



**CORPORACIÓN PARA EL DESARROLLO Y LA
PRODUCTIVIDAD DE BOGOTÁ REGIÓN**


Estados Financieros
30 de septiembre de 2020


CORPORACIÓN PARA EL DESARROLLO Y LA PRODUCTIVIDAD DE BOGOTÁ REGIÓN
ESTADO DE SITUACIÓN FINANCIERA
 (Cifras expresadas en miles de pesos colombianos)



Años terminados a 30 de septiembre de:	Nota	2020	2019
Activo corriente			
Efectivo y equivalentes al efectivo	\$	1.616.815	3.685.798
Cuentas por cobrar		25.811	48.250
Otros derechos y garantías		58.503	64.402
Total activo corriente		1.701.129	3.798.450
Activo no corriente			
Propiedad y equipo		69.432	123.858
Intangibles		16.311	5.628
Total activo no corriente		85.743	129.486
Total activo	\$	1.786.872	3.927.936
Pasivo corriente			
Arrendamientos	\$	-	616
Cuentas por pagar		25.690	228.104
Beneficio a empleados		283.235	212.843
Otros pasivos		67.938	156.981
Total pasivo		376.863	598.544
Patrimonio		1.410.009	3.329.392
Total pasivo más patrimonio	\$	1.786.872	3.927.936
Cuentas de orden			
Otras cuentas deudoras de control		60.118	43.343
Otras cuentas deudoras de control por contra		(60.118)	(43.343)

Las notas adjuntas son parte integral de los estados financieros


 Juan Gabriel Pérez Chaustre
 Representante Legal (*)


 Martha Y. Castañeda Monroy
 Contador (*)
 Tarjeta Profesional No, 72769-T
 Vinculado a PricewaterhouseCoopers


CORPORACIÓN PARA EL DESARROLLO Y LA PRODUCTIVIDAD DE BOGOTÁ REGIÓN
ESTADO DE RESULTADO




(Cifras expresadas en miles de pesos colombianos)

Años terminados a 30 de septiembre de:	<u>Nota</u>	<u>2020</u>	<u>2019</u>
Ingresos sin contraprestación			
Transferencias y subvenciones	\$	4.500.000	7.480.600
		<u>4.500.000</u>	<u>7.480.600</u>
Gastos			
De administración y operación		(4.929.191)	(6.525.092)
Deterioro, depreciaciones, amortizaciones y provisiones		(60.841)	(56.343)
		<u>(4.990.032)</u>	<u>(6.581.435)</u>
Resultado operación ordinaria		<u>(490.032)</u>	<u>899.165</u>
Ingresos con contraprestación			
Otros ingresos		121.874	73.232
		<u>121.874</u>	<u>73.232</u>
Gastos no operacionales			
Otros gastos		(15.523)	(38.963)
		<u>(15.523)</u>	<u>(38.963)</u>
Resultado del periodo	\$	<u>(383.681)</u>	<u>933.434</u>

Las notas adjuntas son parte integral de los estados financieros


Juan Gabriel Pérez Chaustre
Representante Legal (*)


Martha Y. Castañeda Monroy
Contador (*)
Tarjeta Profesional No, 72769-T
Vinculado a PricewaterhouseCoopers

1. Bases de presentación

Los estados contables con corte a 30 de septiembre de 2020, fueron elaborados conforme a la normatividad señalada el Marco Normativo para Entidades de Gobierno, adoptado por la Resolución 533 de 2015 y la modificación en la información contable bajo la resolución 425 del 23 de 2019 emitida por la Contaduría General de la Nación, Por lo anterior la Corporación presenta información comparativa conforme a lo mencionado en el numeral 3,2 de la Resolución 182 de 2017 que incorporó los procedimientos transversales del Régimen de Contabilidad Pública, para la preparación y publicación de los informes financieros y contables mensuales, que deben publicarse de conformidad con el numeral 36 del artículo 34 de la Ley 734 de 2012, La misma menciona que las notas a los informes contables mensuales deberán revelar hechos económicos que no son recurrentes, que surjan durante el correspondiente mes y que tengan un efecto material en la estructura financiera de la entidad,

Atendiendo lo anterior, para el mes de septiembre de 2020 no se presentaron hechos económicos relevantes.