


CORPORACIÓN PARA EL DESARROLLO Y LA PRODUCTIVIDAD DE BOGOTÁ REGIÓN
ESTADO DE ACTIVIDADES
 (Cifras expresadas en miles de pesos)

	31 de octubre de 2018	30 de noviembre de 2017
Ingresos:		
Ingresos ordinarios	9.064.750	9.322.419
Otros ingresos	29.198	11.315
Gastos operacionales		
De administración	7.156.241	7.271.723
Otros gastos	43.422	6.506
Resultado de la actividad de operación	<u>1.894.285</u>	<u>2.055.505</u>
Ingresos financieros	17.090	48.139
Ingresos financieros	<u>17.090</u>	<u>48.139</u>
Excedente del ejercicio	<u>1.911.375</u>	<u>2.103.644</u>
Otro resultado integral	<u>-</u>	<u>-</u>
Excedente del ejercicio y resultado integral total	<u><u>1.911.375</u></u>	<u><u>2.103.644</u></u>



Juan Gabriel Pérez
Representante Legal




Martha Y. Castañeda Monroy
Contador
Vinculada a PricewaterhouseCoopers
Asesores Gerenciales Ltda.
T.P. No. 72769-T

CORPORACION PARA EL DESARROLLO Y LA PRODUCTIVIDAD DE BOGOTA REGION
NIT. No. 900.106.691-0
ESTADO DE ACTIVIDADES
(Cifras Expresadas en Miles de Pesos)




	31 de octubre de 2018	30 de noviembre de 2017
Ingresos:		
Ingresos Ordinarios administración	9.064.750	9.322.419
Gastos Operacionales:		
De Administración	7.156.241	7.271.723
Sueldos y Salarios	2.442.144	2.648.723
Contribuciones Imputadas	22.140	13.376
Contribuciones Efectivas	502.734	467.014
Aportes Sobre la Nómina	112.862	106.759
Prestaciones sociales	302.231	-
Gastos de personal diversos	86.152	-
Generales	3.560.690	3.895.097
Impuestos, Contribuciones y Tasas	31.030	32.132
Provisiones para Deudores	-	-
Depreciacion Propiedades Planta y Equip	96.258	108.622
Excedente (Deficit) Operacional	1.908.509	2.050.696
Otros Ingresos	29.198	11.315
Otros Ingresos	29.198	11.315
Otros ingresos	29.198	11.315
Otros Gastos	43.422	6.506
Gastos Bancarios	5.104	3.414
Ajuste al Peso	-	-
Impuesto a las ganancias corrientes	28.291	-
Gastos diversos	10.027	3.092
Resultados de actividades de la operación	1.894.285	2.055.505
Ingresos Financieros	17.090	48.170
Costos Financieros	-	31
Costo financiero neto	17.090	48.139
Excedente (Déficit) Del Ejercicio	1.911.375	2.103.644


 Juan Gabriel Pérez
 Representante Legal



 Martha Y. Castañeda Monroy
 Contador
 Vinculada a PricewaterhouseCoopers
 Asesores Gerenciales Ltda.
 T.P. No. 72769-T

CORPORACIÓN PARA EL DESARROLLO Y LA PRODUCTIVIDAD DE BOGOTÁ REGIÓN
ESTADO DE ACTIVIDADES
 (Cifras expresadas en miles de pesos)

	31 de octubre de 2018	30 de noviembre de 2017
Ingresos:		
Ingresos ordinarios	9.064.750	9.322.419
Otros ingresos	29.198	11.315
Gastos operacionales		
De administración	7.156.241	7.271.723
Otros gastos	43.422	6.506
Resultado de la actividad de operación	<u>1.894.285</u>	<u>2.055.505</u>
Ingresos financieros	17.090	48.139
Ingresos financieros	<u>17.090</u>	<u>48.139</u>
Excedente del ejercicio	<u>1.911.375</u>	<u>2.103.644</u>
Otro resultado integral	<u>-</u>	<u>-</u>
Excedente del ejercicio y resultado integral total	<u><u>1.911.375</u></u>	<u><u>2.103.644</u></u>



Juan Gabriel Pérez
Representante Legal




Martha Y. Castañeda Monroy
Contador
Vinculada a PricewaterhouseCoopers
Asesores Gerenciales Ltda.
T.P. No. 72769-T

CORPORACION PARA EL DESARROLLO Y LA PRODUCTIVIDAD DE BOGOTA REGION
NIT. No. 900.106.691-0
ESTADO DE ACTIVIDADES
(Cifras Expresadas en Miles de Pesos)

Invest in  Bogotá

	31 de octubre de 2018	30 de noviembre de 2017
Ingresos:		
Ingresos Ordinarios administración	9.064.750	9.322.419
Gastos Operacionales:		
De Administración	7.156.241	7.271.723
Sueldos y Salarios	2.442.144	2.648.723
Contribuciones Imputadas	22.140	13.376
Contribuciones Efectivas	502.734	467.014
Aportes Sobre la Nómina	112.862	106.759
Prestaciones sociales	302.231	-
Gastos de personal diversos	86.152	-
Generales	3.560.690	3.895.097
Impuestos, Contribuciones y Tasas	31.030	32.132
Provisiones para Deudores	-	-
Depreciacion Propiedades Planta y Equip	96.258	108.622
Excedente (Deficit) Operacional	1.908.509	2.050.696
Otros Ingresos	29.198	11.315
Otros Ingresos	29.198	11.315
Otros ingresos	29.198	11.315
Otros Gastos	43.422	6.506
Gastos Bancarios	5.104	3.414
Ajuste al Peso	-	-
Impuesto a las ganancias corrientes	28.291	-
Gastos diversos	10.027	3.092
Resultados de actividades de la operación	1.894.285	2.055.505
Ingresos Financieros	17.090	48.170
Costos Financieros	-	31
Costo financiero neto	17.090	48.139
Excedente (Déficit) Del Ejercicio	1.911.375	2.103.644



 Juan Gabriel Pérez
 Representante Legal



 Martha Y. Castañeda Monroy
 Contador
 Vinculada a PricewaterhouseCoopers
 Asesores Gerenciales Ltda.
 T.P. No. 72769-T