



***CORPORACIÓN PARA EL DESARROLLO Y LA PRODUCTIVIDAD DE
BOGOTÁ REGIÓN***

Estados Financieros

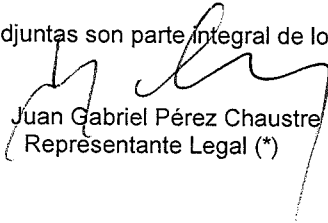
31 de marzo de 2018

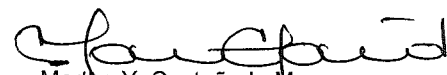
CORPORACIÓN PARA EL DESARROLLO Y LA PRODUCTIVIDAD DE BOGOTÁ REGIÓN
ESTADO DE SITUACIÓN FINANCIERA
AL 31 DE MARZO DE 2018
(Cifras expresadas en miles de pesos colombianos)



	<u>Nota</u>	<u>Saldo a 31 de marzo de 2018</u>	<u>Saldo a 01 de enero de 2018</u>
Activos			
Efectivo y equivalente al efectivo		\$ 1.997.640	2.623.337
Deudores		61.729	58.468
Impuestos corrientes		246	-
Total activo corriente		2.059.615	2.681.805
Propiedad y equipo		175.159	201.823
Intangibles		38.001	80.285
Total activo no corriente		213.160	282.108
Total activo		\$ 2.272.775	2.963.913
Pasivos			
Cuentas por pagar		361.546	192.243
Beneficios a empleados	2	165.077	786.043
Otros pasivos		2	2
Total pasivos corriente		526.625	978.288
Total pasivos		\$ 526.625	978.288
Patrimonio			
Aportes sociales netos		53.559.835	53.559.835
Resultados de ejercicios anteriores		(51.573.441)	(43.815.488)
Excedente del ejercicio		(239.475)	(7.757.953)
Adopción por primera vez		(769)	(769)
Total patrimonio		1.746.150	1.985.625
Total pasivos y patrimonio		\$ 2.272.775	2.963.913

Las notas adjuntas son parte integral de los estados financieros



Juan Gabriel Pérez Chaustre
Representante Legal (*)


Martha Y. Castañeda Monroy
Contador (*)
Tarjeta Profesional No. 72769-T
Vinculado a PricewaterhouseCoopers


CORPORACIÓN PARA EL DESARROLLO Y LA PRODUCTIVIDAD DE BOGOTÁ REGIÓN
ESTADO DE RESULTADOS Y OTRO RESULTADO INTEGRAL
 (Cifras expresadas en miles de pesos colombianos)

Por el periodo terminado al 31 de marzo de:	<u>Nota</u>	<u>2018</u>
Ingresos		
Ingresos ordinarios	3	\$ 1.500.000
Otros ingresos		25.766
Gastos operacionales		
De administración		(1.685.118)
Otros gastos		(83.640)
Resultado de la actividad de operación		<u>(242.992)</u>
Ingresos financieros		<u>3.517</u>
Resultado del periodo		<u>(239.475)</u>
Otro resultado integral		<u>-</u>
Resultado del periodo y resultado integral total		<u><u>(239.475)</u></u>

Las notas adjuntas son parte integral de los estados financieros



Juan Gabriel Pérez
Representante Legal



Martha Y. Castañeda Monroy
Contador
Vinculada a PricewaterhouseCoopers
Asesores Gerenciales Ltda.
T.P. No. 72769-T

NOTAS A LOS INFORMES FINANCIEROS Y CONTABLES MENSUALES
31 de marzo 2018

1. Bases de presentación

Los estados contables con corte a 31 de marzo de 2018, fueron elaborados conforme a la normatividad señalada el Marco Normativo para Entidades de Gobierno, adoptado por la Resolución 533 de 2015 por la Contaduría General de la Nación, Por lo anterior la Agencia presenta información comparativa conforme a lo mencionado en el numeral 3,2 de la Resolución 182 de 2017 que incorporó los procedimientos transversales del Régimen de Contabilidad Pública, para la preparación y publicación de los informes financieros y contables mensuales, que deben publicarse de conformidad con el numeral 36 del artículo 34 de la Ley 734 de 2012, La misma menciona que las notas a los informes contables mensuales deberán revelar hechos económicos que no son recurrentes, que surjan durante el correspondiente mes y que tengan un efecto material en la estructura financiera de la entidad,

Atendiendo lo anterior, a continuación se presenta los hechos económicos más relevantes ocurridos en el mes de marzo de 2018.

2. Beneficio a empleados

El siguiente es el detalle de la cuenta:

	Nota	Saldo a 31 de marzo de 2018	Saldo a 01 de enero de 2018
Cesantias		\$ 19,683	63,994
Intereses Sobre Cesantias		580	7,283
Vacaciones		125,131	135,928
Prima de servicios		19,683	-
Bonificaciones	2.1	-	578,838
Total beneficios a empleados		<u>\$ 165,077</u>	<u>786,043</u>

2.1. Bonificaciones

En el mes de marzo de 2018 se realizó el giro de la bonificación de empleados por valor de \$ 553,072, la cual que fue provisionada en la vigencia anterior por valor de \$ 611,193, generando un ajuste contable de \$ 25,766. Esta bonificación es liquidada de acuerdo a la política de remuneración variable que tiene la Corporación.

3. Ingresos ordinarios

El siguiente es el detalle de la cuenta:

	Nota	Saldo a 31 de marzo de 2018	Saldo a 01 de enero de 2018
Ingresos por transferencias y subvenciones	3.1	\$ 1.500.000	-
Total ingresos sin contraprestación		<u>\$ 1.500.000</u>	<u>-</u>

3.1. Ingresos por transferencias y subvenciones

Corresponde a los recursos recibidos de los socios fundadores y socios adherentes destinados para la ejecución de todas las actividades relacionadas con el desarrollo de el objeto social de a la Corporación.

En el mes de marzo de 2018 la Corporación recibió el primer desembolso pactado del año, por parte de la Secretaria de hacienda por valor de \$ 1,500,000, correspondiente al 34% de total de los recursos a transferir en este vigencia.