

# Informe

## Anual 2020



**Este informe  
refleja todas  
las iniciativas,  
trabajo en equipo  
y logros de  
Invest in Bogota  
en 2020.**

# Junta Directiva Invest in Bogotá

(A diciembre 31 de 2020)



## Miembros por la Cámara de Comercio de Bogotá

### Principales

Nicolás Uribe  
Presidente, Cámara de  
Comercio de Bogotá

Alberto Preciado  
Representante Legal,  
Preciado Abogados S.A.S.

Andrés López  
Presidente, Corferias

Diego Córdoba  
Presidente, Teka Capital

Enrique Vargas  
Socio, Vargas Abogados  
& Cía. Ltda.

### Suplentes

Cristina Vélez / Juan Carlos  
González  
Vicepresidente Articulación  
Público-Privada, Cámara de  
Comercio de Bogotá

Mónica Contreras  
Consultora independiente

Víctor Malagón  
Presidente, Foro Presidentes

Guillermo García  
Managing Partner,  
SIS Colombia

David Charry  
Consultor independiente

## Miembros por el Distrito Capital

### Principales

Carolina Durán  
Secretaria Distrital de  
Desarrollo Económico

Juan Mauricio Ramírez  
Secretario Distrital de  
Hacienda

Adriana Córdoba  
Secretaria Distrital  
de Planeación

Gloria Patricia Rincón  
Subsecretaria de Despacho,  
Secretaría General Alcaldía  
Mayor de Bogotá

### Suplentes

Rubén Junca  
Subsecretario Distrital  
de Desarrollo Económico

Óscar Enrique Guzmán  
Director de Estudios  
Fiscales, Secretaría Distrital  
de Hacienda

Yadira Díaz  
Subsecretaria de Planeación  
Socioeconómica, Secretaría  
Distrital de Planeación

Karol Fajardo  
Directora, Instituto Distrital  
de Turismo

# Carta del director ejecutivo

El año que pasó quedará marcado como uno de los más difíciles que ha tenido que vivir nuestra ciudad en toda su historia. La pandemia, con la que aún lidiamos, costó miles de vidas y generó una profunda crisis económica que afectó a muchos empresarios y ciudadanos.

Para Invest in Bogota, **2020 fue un año de retos**, un periodo que llevó a la agencia a enfrentar las mayores dificultades desde su creación. En el contexto de la pandemia, adoptamos medidas y tomamos decisiones que implicaron ajustes de estrategia y presupuestales, buscando eficiencias frente a la coyuntura, para mantener la operación de la agencia.

Conscientes de nuestro papel como facilitadores de la inversión, en medio de la coyuntura **reorientamos nuestra estrategia a la retención de empresas extranjeras instaladas para garantizar que estas tuvieran las condiciones propicias para seguir operando en la ciudad**, y evitar así la destrucción de capital y empleos.

Frente a las necesidades de las empresas de acceder al talento que les permitiera reactivar sus operaciones, **desarrollamos una estrategia a través de ruedas de empleo virtuales que convocaron a más de 30.000 asistentes y permitieron presentar más de 20.000 oportunidades laborales** en sectores como manufacturas de valor agregado, desarrollo de software, tercerización de servicios, ciencias de la vida, infraestructura e industrias creativas.

A pesar de las dificultades que el cierre de fronteras en buena parte del mundo trajo para la atracción de inversión y de la caída de la inversión a niveles tan bajos que no habíamos visto en casi una década, **desde Invest in Bogota logramos acompañar 30 proyectos de inversión en la ciudad**, valorados en más de USD 114 millones y que generarán un estimado de 5000 empleos directos para la ciudad.

Los sectores de tecnologías de la información y tercerización de servicios fueron los que más atrajeron nuevos negocios o reinversiones, con casos destacados como los BPO Outplex y Apex Americas, y las empresas de tecnología Trajectory Inc. y Mercadolibre.



Juan Gabriel Pérez Chaustre

Director ejecutivo

Invest in Bogota

Esta última anunció el lanzamiento de su primer Centro de tecnología e innovación en el país, el cual se convertirá en el motor que impulsará el desarrollo y crecimiento de sus operaciones en el mercado local y de América Latina.

Como parte de nuestra estrategia de retención y reactivación, acompañamos a 158 multinacionales con planes individualizados en materia de acceso a financiamiento, proveeduría local, impuestos e incentivos, disposiciones del Gobierno y marco normativo, lo que nos permitió, entre otras cosas, identificar 22 nuevas oportunidades de reinversión.

En 2020, con la confianza de la administración de la ciudad, nos fortalecimos para asumir la responsabilidad de articular el ecosistema de emprendimiento e innovación de Bogotá Región y conectar capital extranjero con emprendimientos locales.

Esta tarea que tomó especial importancia en medio de la pandemia, periodo en el que además de conectar a estos emprendimientos con diferentes vehículos de inversión y actores del ecosistema de emprendimiento de la ciudad, se les dio visibilidad a través de una estrategia de contenidos que tuvo impacto nacional e internacional.

En materia de mejoramiento del entorno de inversión de la ciudad, el año pasado trabajamos de la mano del Gobierno Nacional, empresas privadas, la administración de la ciudad y organizaciones internacionales en diferentes iniciativas orientadas a identificar los posibles efectos de la pandemia, impulsar la reactivación de la economía de la ciudad, cerrar brechas de género en la industria de tecnologías de la información y fortalecer el bilingüismo en la capital.

Como parte de nuestra estrategia de posicionamiento internacional de Bogotá Región, en 2020 trabajamos para destacar la relevancia de la inversión extranjera en un entorno de recuperación. Además, fortalecimos nuestra estrategia virtual con la realización de 40 webinars con más de 9400 asistentes, y la publicación de 21 episodios de nuestro formato podcast.

Si bien seguimos viviendo en medio de un escenario atípico, el panorama para 2021 es alentador. Bogotá ha aprendido a usar sus principales ventajas competitivas para hacerse más fuerte y retomar la senda de crecimiento que había alcanzado previo a llegada del covid-19, un objetivo en el que desde Invest in Bogota, de la mano de la Cámara de Comercio de Bogotá y la Alcaldía Mayor, trabajaremos incansablemente durante este año.



# Contenidos



Línea de acción 1:  
Promoción de inversión..... 7

Articulación del ecosistema  
de emprendimiento de Bogotá  
Región..... 19

Línea de acción 2:  
Posicionamiento nacional  
e internacional..... 27

Línea de acción 3:  
Mejoramiento del entorno  
de inversión  
y analítica de datos..... 34

Áreas transversales..... 41

Conclusiones  
y perspectivas..... 44

Opinión del revisor fiscal  
y estados financieros..... 48

# Línea de acción 1: Promoción de inversión



En el 2020, el mundo se vio enfrentado a una situación sin precedentes: la llegada del covid-19 y su impacto en la economía mundial. Esta situación hizo que los flujos de inversión extranjera directa (IED) sufrieran una drástica caída, en especial, hacia los países en desarrollo. Pese a esta coyuntura, Bogotá siguió siendo un destino relevante para la inversión extranjera y logró atraer importantes proyectos que impactarán positivamente el desarrollo económico y social de la ciudad-región.

Los sectores y los mercados con mayor potencial de atracción de inversión en los cuales se enfocaron los esfuerzos de promoción proactiva en 2020 se presentan a continuación:



### Ciencias de la vida

- Instrumentos y dispositivos médicos.\*
- Farmacéuticos.\*
- Servicios de salud.\*



### Servicios

- Tercerización de servicios (BPO/KPO).\*
- Desarrollo de software y TI.\*
- Industrias creativas.\*



### Manufacturas de valor agregado

- Alimentos procesados.
- Otras manufacturas de valor agregado.



### Infraestructura

- APP (Asociaciones público-privadas).
- Proyectos de ciudad.

Fondos de capital

**Los esfuerzos de promoción proactiva de inversión se enfocaron en cinco de los sectores en los que Bogotá Región tiene mayor potencial y en 15 países priorizados.**

Con los siguientes mercados priorizados:

#### Suramérica:

- Argentina
- Brasil
- Chile
- Perú

#### Norteamérica:

- Canadá
- Estados Unidos
- México

#### Asia:

- Japón
- China
- India

#### Europa:

- Alemania
- España
- Francia
- Suiza
- Reino Unido

\* \* Sectores con vocación exportadora. Cumplen con la definición y características establecidas en el Plan Estratégico 2017-2020, como reconocimiento internacional, relevancia en la industria, imagen positiva, exposición mediática, entre otros. Desde el II semestre de 2020, estos dejaron de considerarse un indicador para el logro de metas propuestas por Invest in Bogota.

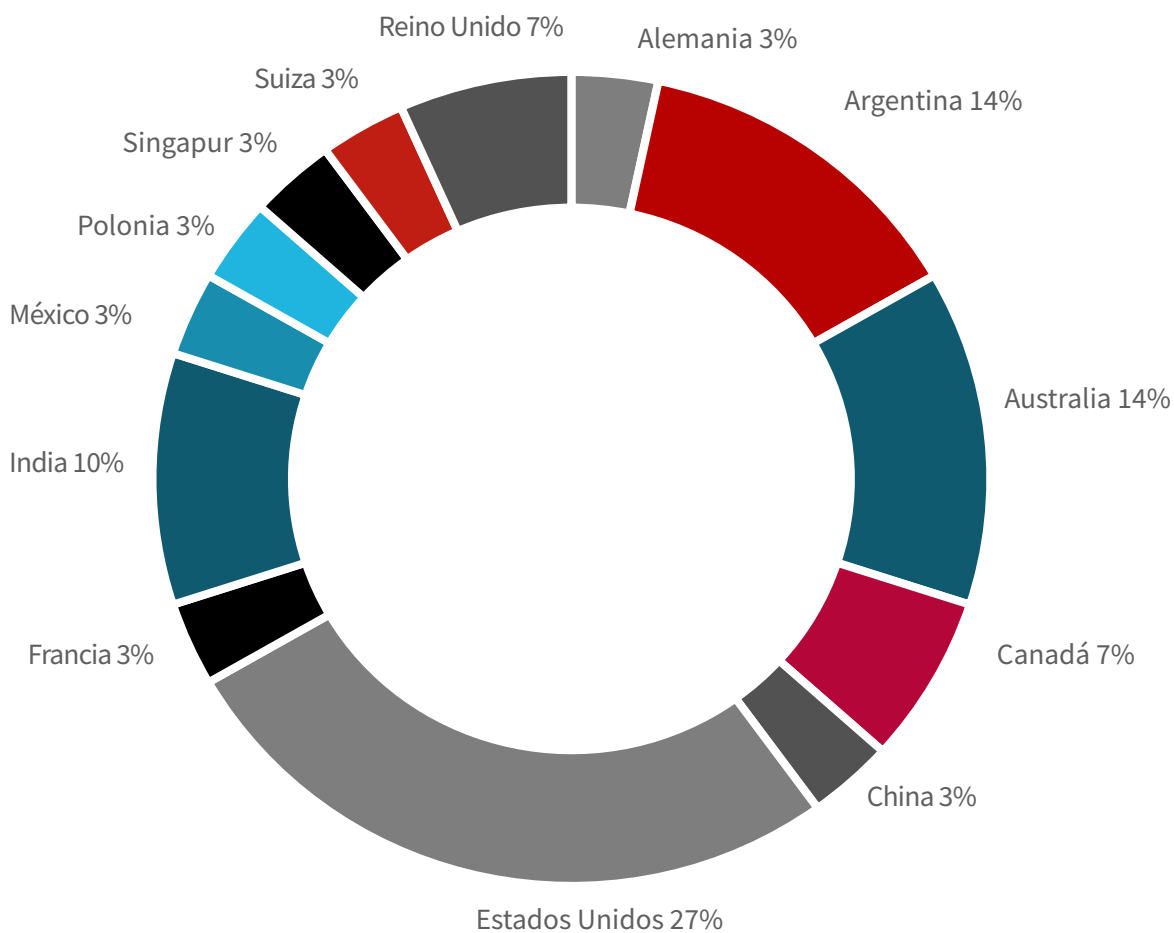


Invest in Bogota acompañó la llegada de 30 proyectos de inversión, siendo 15 nuevos y 15 de expansión, valorados en más de USD 114 millones, que generarán más de 5000 empleos directos para la ciudad.

Estados Unidos lideró el número de proyectos de inversión en Bogotá Región con un total de 8 proyectos. Le siguen Argentina y Australia con 4 cada uno; India, con 3; Reino Unido, con 2; y Canadá, con 2 proyectos.

**En el 2020, se confirmaron 30 proyectos, con una intención de inversión estimada en USD 114 millones y aproximadamente 5000 empleos directos.**

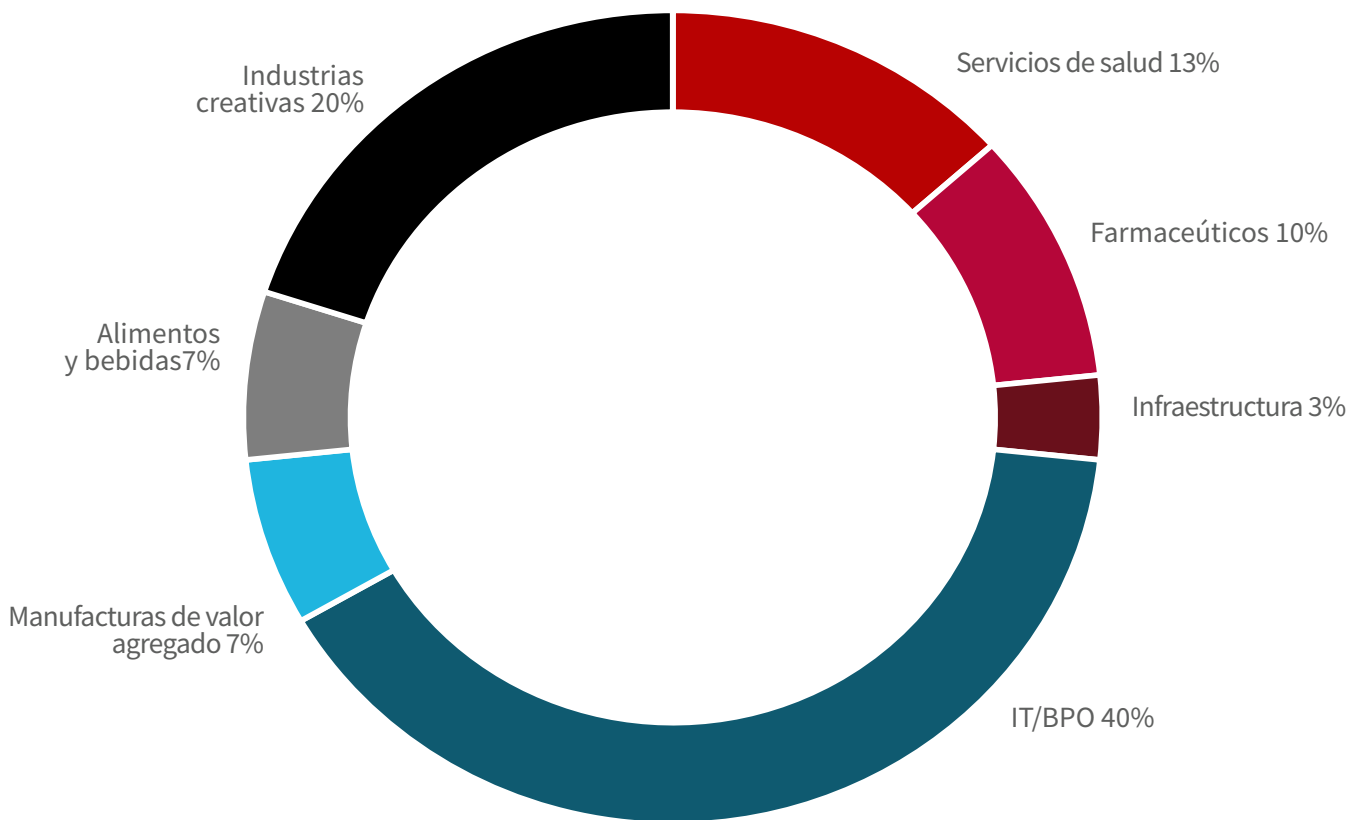
Proyectos de inversión certificados por país



En cuanto a sectores, los de Tecnologías de la información y Tercerización de servicios fueron los que más atrajeron nuevos negocios o reinversiones (8 en total), con casos destacados como el de las empresas de tecnología Mercadolibre y Trajectory Inc., así como los BPO Outplex y Apex Americas.

Estas empresas siguen encontrando en la ciudad costos salariales competitivos, talento bilingüe y una ubicación geográfica ideal para operaciones de nearshore. Otro sector para destacar es el de Industrias creativas, en el cual empresas como la americana One Thousand Birds invirtió en el montaje de un estudio de sonido comercial para servicios de posproducción de audio.

### Proyectos de inversión certificados por sector



Además, el sector de Ciencias de la vida, del que hacen parte industrias como la de Dispositivos médicos, Cosméticos, Farmacéuticos y Servicios de salud, atrajo 7 proyectos de inversión, entre los cuales se destaca la compañía australiana Ansell, fabricante de guantes quirúrgicos, y la empresa Dr. Reddy's, farmacéutica de origen indio reconocida a nivel mundial por su trabajo en productos oncológicos biosimilares.

Por otro lado, el sector de Manufacturas de valor agregado aportó 4 proyectos, entre los que se destaca Shelton's Coffee, empresa de café colombo-inglesa con más de 40 años de tradición y que en

2016 inició un proceso de expansión a Hong Kong, Líbano, Dinamarca y Catar. Desde Bogotá esta empresa atenderá los mercados de América Latina, Estados Unidos y Canadá.

En cuanto al sector de Infraestructura, Invest in Bogota apoyó la promoción y divulgación de proyectos estratégicos de mediano y largo plazo para Bogotá Región, contenidos en el Plan Distrital de Desarrollo y que están enmarcados en los retos de salud, economía circular, nutrición, infraestructura física y tecnológica de la ciudad.

Esta promoción se dio a través de webinars informativos, contacto con empresas extranjeras y reuniones entre empresas extranjeras interesadas y las entidades contratantes. También se apoyó a las entidades distritales en la identificación de casos de éxito a nivel mundial y contacto con gobiernos locales de otras ciudades para la validación de sus proyectos estratégicos.

Dentro de los proyectos de ciudad promocionados se pueden destacar Accesos Norte y ALO Sur, la planta de tratamiento de aguas residuales Canoas y la licitación de buses de Transmilenio que traerá más de 1400 buses eléctricos para la ciudad. Estas grandes obras aportarán sin duda a la reactivación económica de la ciudad y generarán oportunidades de encadenamientos productivos, proveeduría local e internacional y cadenas de valor.

## Proyectos de inversión en el 2020

Empresa	Sector del proyecto	Origen	Tipo de inversión
AMCOR Rigid Packaging de Colombia SAS	Alimentos y bebidas	Suiza	Reinversión
Ansell Colombia SAS	Dispositivos médicos	Australia	Reinversión
Apex Americas Colombia SAS	IT/BPO	Argentina	Nueva
Arendal	Infraestructura - Construcción	México	Nueva
Avionos Colombia SAS	IT/BPO	Estados Unidos	Nueva
Belatrix Colombia SAS	IT/BPO	Argentina	Reinversión
Canpack Colombia SAS	Manufacturas de valor agregado	Polonia	Reinversión




**30**  
proyectos  
de impacto



**1**  
proyecto  
ancla\*

Centro de Experiencia Cochlear Colombia	Dispositivos médicos	Australia	Reinversión
CSL Behring Colombia SAS	Farmacéuticos	Australia	Nueva
Delta Airlines	IT/BPO	Estados Unidos	Reinversión
Dentsu Aegis Network Colombia	Industrias creativas	Reino Unido	Reinversión
DR. Reddy's Laboratories SAS	Farmacéuticos	India	Reinversión
ELIS Colombia SAS	Dispositivos médicos	Francia	Reinversión
Express Luck Colombia SAS	Manufacturas de valor agregado	China	Nueva
Hapag Lloyd Quality Service Center Bogota SAS	IT/BPO	Alemania	Nueva
IMEXHS	Servicios de salud	Australia	Reinversión
Mercado Libre*	IT/BPO	Argentina	Reinversión
MSN Labs Americas	Farmacéuticos	India	Reinversión
Omnichannel Technologies SAS	IT/BPO	Estados Unidos	Nueva
One Thousand Birds	Industrias creativas	Estados Unidos	Nueva
Scotiaobs Colombia (Scotia Global Business Services Colombia Zona Franca Empresarial SAS)	IT/BPO	Canadá	Reinversión
Selfmade Productions SAS	Industrias creativas	Estados Unidos	Nueva
Shelton's Coffee SAS	Manufacturas de valor agregado	Reino Unido	Nueva
Skytel BPO	IT/BPO	Argentina	Nueva
Symphonic Distribution SAS	Industrias creativas	Estados Unidos	Nueva
TDCX	IT/BPO	Singapur	Nueva
Teleset SAS	Industrias creativas	Estados Unidos	Reinversión
The Mediapro Studio Colombia	Industrias creativas	Estados Unidos	Reinversión
Trajectory Inc. Colombia SAS	IT/BPO	Canadá	Nueva
Wipro	IT/BPO	India	Nueva



# Estrategia de reactivación y retención

Bajo la coyuntura de la pandemia y debido al gran impacto económico experimentado no solo por las empresas internacionales instaladas sino también por las locales, Invest in Bogota decidió replantear su estrategia para el segundo semestre del año su estrategia; orientándose al apoyo de inversionistas instalados y a la reactivación y recuperación económica de la ciudad.

En este sentido, se plantearon nuevas estrategias que no solo buscaron facilitar el entorno para el inversionista extranjero sino también fortalecer su conexión con el tejido empresarial local.

## Plan de acción personalizado con empresas instaladas

Se impactaron 158 multinacionales con planes individualizados en diferentes áreas de apoyo como relacionamiento con entidades de orden distrital y/o nacional, acompañamiento en la implementación de medidas del Gobierno nacional y distrital en la coyuntura covid-19, aprovechamiento de incentivos y disposiciones de tipo tributario producto de la emergencia sanitaria, apoyo en gestión comercial, entre otros, con los siguientes resultados:



- 22 nuevas oportunidades de reinversión identificadas.



- 18 sectores impactados.



- 430 reuniones gestionadas, 247% más que en el 2019.



- Crecimiento de un 50% en planes de acompañamiento a empresas extranjeras establecidas en Bogotá Región.

Estas son algunas de las empresas atendidas bajo esta estrategia:

- En manufacturas: Canpack y General Motors.
- En IT/BPO: Concentrix y Teleperformance.
- En Industrias creativas: Mediapro, Fox y Cinemark.
- En Ciencias de la vida: Elis, Abbot y Davita.
- En Infraestructura: CHEC y Veolia.

Debido a la coyuntura mundial, Invest in Bogota replanteó su estrategia con el fin de facilitar el entorno para los inversionistas y fortalecer su conexión con el tejido empresarial local.



## Recuperación de empleo

El objetivo de esta iniciativa es aportar a la reactivación económica y al fortalecimiento empresarial de Bogotá a través de espacios virtuales para conectar a las empresas extranjeras que están contratando personal con el talento humano calificado disponible.

La estrategia se desarrolló a través de dos instrumentos: ruedas de empleo y una landing page en la página web de Invest in Bogota, que contiene todas las ofertas de trabajo y empresas participantes. Estos fueron los resultados:



- 3 ruedas de empleo realizadas.



- 57.899 inscritos.



- 30.903 asistentes.



- 65.809 vistas de los videos.



- 636.948 vistas en la página web.

Variable	Rueda 1	Rueda 2	Rueda 3
Fecha	30-Sep	28-Oct	25-Nov
Sector	BPO	TI - Backoffice	Multisectorial
Vacantes	16.000	4500	1500
Empresas	Teleperformance, Sitel, 24-7 InTouch, OnleLink, Sutherland, Atento, Banmédica, Accedo, Concentrix, Apex America y Scotiabank.	Endava, Globant, IBM, MercadoLibre, Prodigious, Scotia Technologies, Asesoftware, Schlumberger, Medtronic, Arcos Dorados.	Claro, Diageo, Zemoga, IMEX HS, Certicamaras, Efecto Studios, Decathlon, Johnson&Johnson, Tech Mahindra, Robin Food, Concentrix, Scotiabank.
Inscritos	9746	18.003	30.150
Asistentes	5089	9802	16.012
Vistas video	13.360	20.485	31.964
Vistas web	84.236	325.901	226.811

Dos meses después de realizada la primera rueda de empleo, las empresas participantes confirmaron que en lo corrido del segundo semestre del año 2020 realizaron un total de 6646 contrataciones.



## Conexión de oportunidades entre empresas extranjeras y locales

El objetivo de esta iniciativa es conectar a las empresas extranjeras establecidas en la ciudad con el tejido empresarial local con el fin de generar oportunidades de negocio y así aportar a la mitigación del impacto de la coyuntura Covid-19.

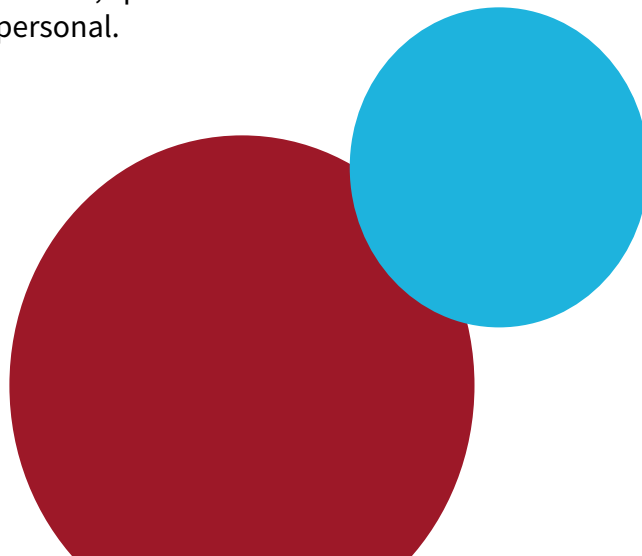
En esta línea se realizaron 2 ruedas de proveeduría en conjunto con la Cámara de Comercio de Bogotá. A continuación, se muestran los resultados:

Resultados	Rueda 1	Rueda 2
Compradores	Associated Brands, Canpack, Coca Cola FEMSA, Fresenius Medical Care Andina, Jerónimo Martins, McCain Foods, Metarom Andina, OXXO, Ramo.	Makro, AB InBev – Bavaria, Miniso, Cinecolor Colombia, Concentrix, Amazon, Sitel Group, Davita.
Oferentes	315	265
Citas realizadas	146	58

**La iniciativa para conectar empresas extranjeras y locales tiene el fin de generar oportunidades de negocio y así aportar a la mitigación del impacto de la coyuntura Covid-19.**

Por otro lado, en el sector de Infraestructura se realizó un webinar el 22 de octubre sobre procesos de proveeduría y contratistas para el Metro de Bogotá, en el que se brindó información del Consorcio Metro Línea 1 para empresas proveedoras y contratistas.

En el sector de Ciencias de la vida se realizaron reuniones uno a uno entre empresas del sector y posibles proveedores. Entre estas, se destacan Fresenius, BYD, Elis y Abbott, a las cuales se les agendaron citas con proveedores de market access y marketing; Beurer, con empresas logísticas y canales de distribución; Fisher & Paykle, con firmas proveedoras de servicios de investigación de mercado en dispositivos médicos; y Davita, que se conectó con empresas de insumos de protección personal.



## Indicadores de gestión 2016-2020

Para medir los resultados del programa de promoción de inversión en términos de la gestión, a continuación se presenta el histórico de los últimos 5 años. Las cifras de inversión y los empleos se estiman a partir de una metodología propia. Estos valores son aproximados e indicativos.

Indicador	2016	2017	2018	2019	2020
Inversión estimada (millones de USD) <sup>1</sup>	250	276	258	610	114
Estimación de empleo generado <sup>2</sup>	3439	9206	5101	7693	5086
Inversión estimada/gastos anuales del programa de promoción de inversión <sup>3</sup>	112	112	102	261	80
Costo promedio por cada empleo generado por el programa (gastos programa / empleo generado) (USD) <sup>3</sup>	648	267	498	302	281
Inversión generada por empleado del programa (inversión generada / empleados del programa (millones de USD) <sup>1 4</sup>	14	15	12	24	4
Empleo generado por empleado del programa (empleo generado / número de empleados del programa) <sup>2 4</sup>	191	485	243	308	212

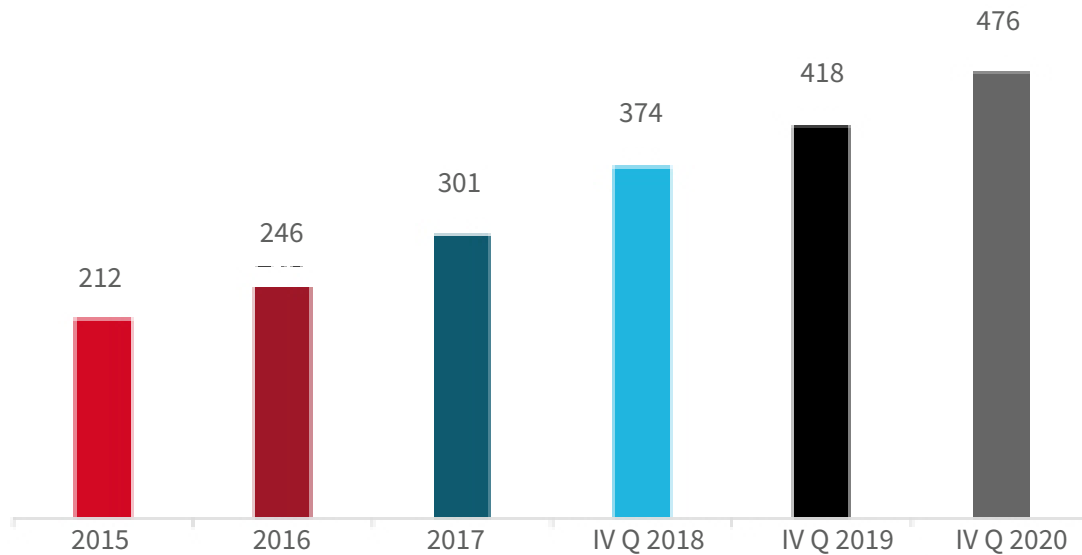
<sup>1</sup> Valores de intención de inversión estimados para los proyectos certificados por Invest in Bogota cada año. <sup>2</sup> Empleos estimados para los proyectos de inversión certificados por Invest in Bogota cada año. <sup>3</sup> Para 2016 a 2020 se tomaron los gastos anuales del programa de Promoción de inversión: USD 2,22 millones, USD 2,45 millones, USD 2,53 millones, USD 2,32 y USD 1,4 millones respectivamente. Estos valores se calcularon a precios corrientes y la TRM promedio del año según el Banco de la República. <sup>4</sup> Para 2016 a 2020, el número de empleados vinculados al programa de Promoción de inversión fue 18, 19, 21, 25 y 24 personas respectivamente.

## Oportunidades de inversión para 2021

A pesar de la coyuntura experimentada a lo largo del año, se logró mantener un pipeline de oportunidades robusto con 476 oportunidades abiertas a diciembre 31 de 2020; presentando un aumento del 14% frente al año anterior.

**A cierre de 2020  
se logró mantener  
un pipeline con  
476 oportunidades  
abiertas.**

## Histórico de oportunidades abiertas



Estas 476 oportunidades abiertas se encuentran distribuidas en los equipos de la siguiente forma:



### Ciencias de la vida

- 160 proyectos.



### IT/BPO

- 98 proyectos.



### Manufacturas valor agregado

- 104 proyectos.



### Infraestructura

- 52 proyectos.



### Industrias creativas

- 52 proyectos.

En este sentido, al analizar las oportunidades por sector económico, la mayoría se encuentran en los sectores de Farmacéuticos (16%), Industrias creativas (11%), Alimentos procesados (11%), Dispositivos médicos (11%), Servicios de salud (8%).



Actualmente se identifican 476 oportunidades abiertas. Estas tienen como mercado de origen los siguientes países:

**Estados Unidos: 101 proyectos**  
**España: 54 proyectos**  
**México: 38 proyectos**  
**Japón: 24 proyectos**  
**Brasil: 23 proyectos**  
**Chile: 21 proyectos**  
**China: 21 proyectos**  
**Alemania: 21 proyectos**  
**Francia: 19 proyectos**  
**Reino Unido: 17 proyectos**




Las oportunidades abiertas se encuentran distribuidas por etapa, como se indica a continuación:



Inicial 52%



Intermedia 29%



Avanzada 19%

Al analizar las oportunidades avanzadas, es decir aquellas más próximas a certificar, se encontró que 90 tienen un monto estimado de más USD 900 millones de las cuales, 70% corresponden a proyectos nuevos y 30% son de reinversión. Estas se encuentran distribuidas en los sectores de la siguiente forma:

- IT/BPO con 39.
- Ciencias de la vida con 21.
- Manufacturas con 16.
- Infraestructura con 7.
- Industrias creativas con 7.





# Articulación del ecosistema de emprendimiento de Bogotá Región

## Atracción de inversión extranjera para emprendimientos de alto impacto de la ciudad

El 2020 se destacó por ser el año en el que Invest in Bogota incluyó dentro sus líneas estratégicas la articulación y consolidación del ecosistema de emprendimiento de Bogotá Región como uno de los ejes de atracción de inversión extranjera.

Este nuevo rol viene acompañado de un arduo trabajo en equipo tanto con la Alcaldía Mayor de Bogotá por medio de la Secretaría de Desarrollo Económico como por diversos grupos dentro de la Cámara de Comercio de Bogotá.

Cabe destacar que parte de las metas que cumple Invest in Bogota en el ecosistema de emprendimiento de Bogotá Región fueron incluidas dentro del Plan Distrital de Desarrollo para el propósito 1 “Hacer un nuevo contrato social con igualdad de oportunidades para la inclusión social, productiva y política”.

### Fortalecimiento del ecosistema de emprendimiento en Bogotá Región

Con el objetivo de tener una mejor comprensión del entorno del emprendimiento en la región y de atraer capitales que puedan potencializar estas empresas, Invest in Bogota ejecutó diferentes iniciativas como la construcción de la línea de base y la caracterización del ecosistema de emprendimiento de Bogotá junto con la Secretaría Distrital de Desarrollo Económico, así como la estructuración del Observatorio de emprendimiento Bogotá Región, el mapeo y la propuesta de valor para fondos de inversión y emprendimientos fintech, lo que conectará a los emprendimientos locales con capital inversor.



Además, se trabajó en la postulación de Bogotá Región en rankings internacionales y mediciones de ecosistemas de emprendimiento, con el fin de posicionar a la ciudad como hub del emprendimiento en la región. Cabe destacar la estrecha relación con actores internacionalmente reconocidos como Startup Genome, Startup Blink y Dealroom.

También hubo un apoyo constante a misiones internacionales de Brasil y Chile que exploran oportunidades de negocio e inversión para emprendimientos de sus países, como en el caso de Startout Brasil y el proyecto GoGlobal de Chile; así como a aceleradoras internacionales, como MassChallenge de México y Tribe Accelerator de Singapore.

Asimismo, colaborar con el BID en una caracterización del ecosistema de Emprendimiento, mismo caso con el Global Ecosystem Dynamics y el MIT D-Lab de Estados Unidos.

## Identificación de emprendimientos en búsqueda de capital

En total se concretaron 142 reuniones uno a uno con diversos emprendimientos dinámicos locales. De estos mismos se identificaron 70 con necesidad de financiación pero que no estaban preparados para hacer parte de acompañamientos en la búsqueda de ese capital, por eso, de estos, fueron 52 emprendimientos los que se acompañaron.

A continuación, se mostrará el detalle de los principales emprendimientos gestionados a la fecha:

Nombre	Apoyo brindado	Fuente
Maestrik	Hizo parte del newsletter conjunto con ProColombia.	Convocatoria IIB: Red regional de emprendimiento
Avanzo	Hizo parte del newSletter conjunto con Procolombia. Participó en el Demoday Fintech Edition.	Convocatoria IIB: Red regional de emprendimiento
Anna	Hizo parte del newsletter conjunto con ProColombia.	Convocatoria IIB: Red regional de emprendimiento
ITR Machines	Hizo parte del newsletter conjunto con ProColombia.	Convocatoria IIB: Red regional de emprendimiento
Superlikers	Hizo parte del newsletter conjunto con ProColombia.	Fuente externa



**Se mapearon 52 emprendimientos dinámicos de Bogotá Región en proceso de levantamiento de capital con ronda de inversión abierta; intenciones de inversión estimadas en USD 15 millones; y se acompañaron y ejecutaron 2 ruedas de inversión para conectar emprendimientos de alto impacto con inversión extranjera.**

Coyote	Hizo parte del newsletter conjunto con ProColombia.	Fuente externa
Agroune	Hizo parte del newsletter conjunto con ProColombia.	Convocatoria IIB: Red regional de emprendimiento
Escappy	Hizo parte del newsletter conjunto con ProColombia.	Fuente externa
Ulamapp	Se invitó al Procolombia Pitch Session e hizo parte del newsletter conjunto con la misma entidad.	Convocatoria IIB: Red regional de emprendimiento
Dondo	Hizo parte del newsletter conjunto con ProColombia.	Fuente externa
Life Design	Se invitó al programa AWS.	Fuente externa
Lentesplus	Se invitó al programa AWS.	Fuente externa
Maia Health	Se presentó con el fondo de inversión Sumitomo.	Fuente externa
Imix	Participó en el Demoday Fintech Edition.	Fuente externa
1DOC3	Se invitó al programa AWS.	Convocatoria IIB
LookApp	Se invitó al programa AWS.	Fuente externa
LinkedAI	Se presentó con Boston Scientific Group.	Fuente externa
Creditop	Se invitó al Demoday Fintech Edition.	Fuente externa

Adicionalmente, varios de estos emprendimientos fueron presentados a 27 fondos de inversión internacionales. Estos fondos fueron identificados en conjunto con ProColombia.

## Conexión con vehículos de inversión

De forma paralela a la identificación de emprendimientos con necesidades de inversión, se generaron conexiones con vehículos interesados en invertir en estos emprendimientos dinámicos.

A partir de un listado construido con la Gerencia de Apoyo estratégico se elaboró una base de datos con 48 registros de vehículos de inversión. Todos estos son miembros activos de ColCapital y han tenido inversiones en empresas de Colombia, especialmente, en Bogotá.

**Se generaron conexiones con vehículos de inversión interesados en invertir en los emprendimientos dinámicos de Bogotá Región.**

A partir de este listado se hicieron los siguientes contactos:

Vehículo de inversión	Apoyo brindado
ALLVP	Invitación a participar en el Fintech Demoday Edition y al Go Fest.
Alva Capital	Invitación a participar en el Fintech Demoday Edition y al Go Fest.
Angels Ventures	Invitación a participar en el Fintech Demoday Edition y al Go Fest.
BlackShiip	Conexión con Recon, e invitación al Finteh Demoday Edition y al Go Fest.
Dadneo	Presentación de una lista de posibles mentores para su convocatoria Speed Mentoring.
Dalus Capital	Invitación a participar en el Fintech Demoday Edition y al Go Fest.
Desarrollo Empresarial	Invitación a participar en el Fintech Demoday Edition y al Go Fest.
Draper Cygnus	Contactado para futuras alianzas.
Grant Thornton	Invitación a participar en el Fintech Demoday Edition y al Go Fest.
HIG Capital	Invitación a participar en el Fintech Demoday Edition y al Go Fest.
Ignia	Contactado para futuras alianzas.
Indio. VC	Invitación a participar en el Fintech Demoday Edition y al Go Fest.
Innventuur	Invitación a participar en el Fintech Demoday Edition y al Go Fest.
Kandeo Fund	Invitación a participar en el Fintech Demoday Edition y al Go Fest.
Manatura Ventures	Invitación a participar en el Fintech Demoday Edition y al Go Fest.
NXTP	Invitación a participar en el Fintech Demoday Edition y al Go Fest.
OPES	Conexión con ProColombia.
Startup México	Presentación con emprendimientos Avanzo y Superlikers. Invitación a participar en el Fintech Demoday Edition y al Go Fest.
Sumitomo	Presentación a Maia Health. Invitación a participar en el Fintech Demoday Edition y al Go Fest.
Velum Inverlink	Invitación a participar en el Fintech Demoday Edition y al Go Fest.



## Estructuración y apoyo a ruedas de inversión

La generación de espacios que puedan conectar de manera sencilla y confiable la necesidad de inversión de emprendimientos dinámicos y las intenciones de conocer oportunidades de inversión por parte de fondos internacionales fue uno de los indicadores que se establecieron en el segundo semestre como meta para el equipo de emprendimiento.

Así, en un trabajo conjunto con varios actores del ecosistema de emprendimiento, entre los que se destaca la Cámara de Comercio de Bogotá, se apoyaron 2 ruedas de inversión:

- **Demo Day Fintech:** evento gestionado en alianza con Colombia Fintech, Asostartups y el Clúster Financiero de la Cámara de Comercio de Bogotá, que giró en torno a temas fintech.

Participaron 38 emprendimientos, lo cuales iniciaron un proceso de capacitación que cumplió con la metodología de ciclo virtual de levantamiento de capital de la Cámara de Comercio de Bogotá. Un jurado con experiencia en mercado fintech se encargó de seleccionar a 13 empresas para ser llevadas a un Demo Day.

En esta sesión final participaron 35 fondos de inversión nacionales e internacionales, quienes han mostrado su interés de inversión por medio de la solicitud de 22 reuniones posteriores con los emprendimientos.



- 38 emprendimientos participantes.
- 13 emprendimientos escogidos para el Demo Day.
- 35 fondos de inversión nacionales e internacionales.
- 22 reuniones posteriores entre emprendedores y fondos de inversión.



- **Go Fest:** se realizaron 2 ruedas de inversión virtuales en el marco de este festival de emprendimiento. La primera fue nacional y contó con la participación de 13 emprendimientos de sectores fintech, agrotech, SaaS, entre otros; y con la asistencia de 51 potenciales inversionistas con los que después del evento se agendaron 30 reuniones.

La segunda jornada fue un primer piloto a nivel latinoamericano. Se contó con la participación de 13 empresas con necesidades de levantamiento de capital, y la asistencia de 40 inversionistas. Se solicitaron 29 citas y se realizaron 6 agendas efectivamente.



- 2 ruedas de inversión virtuales: una nacional y otra internacional.
- 26 emprendimientos en total.
- 91 inversionistas en total.
- 59 reuniones agendadas.

Para estos espacios, Invest in Bogota facilitó la convocatoria de inversionistas de la región y se sumó al gran esfuerzo que adelantó la Cámara de Comercio de Bogotá.

## Posicionamiento de Bogotá como capital latinoamericana del emprendimiento

Con el objetivo de posicionar a Bogotá como la capital latinoamericana del emprendimiento, se generaron diversos contenidos y campañas para visibilizar a los emprendimientos de la ciudad y a su ecosistema de emprendimiento.

Además, en consonancia con la coyuntura vivida a partir del covid-19, Invest in Bogota lanzó una campaña para que los emprendedores locales enviaran un video hablando de su emprendimiento. A partir de esta campaña, se generaron notas de prensa nacionales e internacionales, y contenidos para el ecosistema digital de Bogota Big Ideas, que incluyeron entradas de blog, webinars y podcasts.



- 110 videos de emprendimientos.
- 21 videos de empresas nacionales.
- 7 videos de empresas extranjeras.
- + de 80.000 interacciones en nuestras redes sociales.



Conozca más sobre el ecosistema de emprendimiento de Bogotá Región



En prensa se tuvieron los siguientes resultados de free press:



- Prensa nacional:  
835 millones COP.  
118 notas.



- Prensa internacional:  
514 millones COP.  
53 notas.


Además, se realizaron 18 webinars en los que se tocaron temáticas informativas para los emprendedores, se presentaron los actores del ecosistema de emprendimiento de la ciudad; se hicieron paneles para visibilizar emprendimientos en diferentes sectores de la economía, entre otros. Estos fueron los resultados:



- 18 webinars.
- 7432 inscritos.
- 4252 asistentes.



# Línea de acción 2: Posicionamiento nacional e internacional



## Generación de contenidos

La estrategia de generación de contenidos para el posicionamiento nacional e internacional de Invest in Bogota en 2020 se centró en destacar la importancia de la inversión extranjera como motor de recuperación de la economía, incluyendo anuncios de inversión, casos de éxito de empresas instaladas y convocatorias de empleo de compañías foráneas, así como en exaltar las principales fortalezas de la ciudad y los sectores con mayor potencial para la atracción de inversión.

Adicional a estos temas, y acompañando los esfuerzos hechos por la Cámara de Comercio de Bogotá y la Alcaldía Mayor de Bogotá, se hizo énfasis en el emprendimiento como generador de empleo y la necesidad de impulsar los Objetivos de Desarrollo Sostenible en un entorno como el que ha dejado la pandemia.

Para esto, y en pro de la adaptación a las nuevas dinámicas, Invest in Bogota incursionó en la utilización de nuevos canales como webinars y podcast, y a concentrarse completamente en la generación de contenidos de calidad, interesantes para cada una de las audiencias y con impactos y crecimientos reales en cada uno.

Así, la ciudad logró tener exposición internacional en los países priorizados y en audiencias claves para la promoción. Algunos de los medios internacionales en los que la agencia de promoción de inversión se ha posicionado son Infobae de Argentina, El Mercurio de Chile, TodoStartups de España, Investorideas del Reino Unido, Clarín de Argentina, y EFE de España. El resultado de la estrategia de posicionamiento dejó como resultado 356 notas y una valoración de free press de COP 6344 millones.

Invest in Bogota también se ha posicionado en los principales medios de comunicación nacionales, incluyendo a El Tiempo, Dinero, Semana, Noticias Caracol y Noticias RCN, además de aparecer constantemente en publicaciones especializadas en economía. A partir de este trabajo se obtuvieron 509 publicaciones con una valoración de free press de COP 3757 millones.

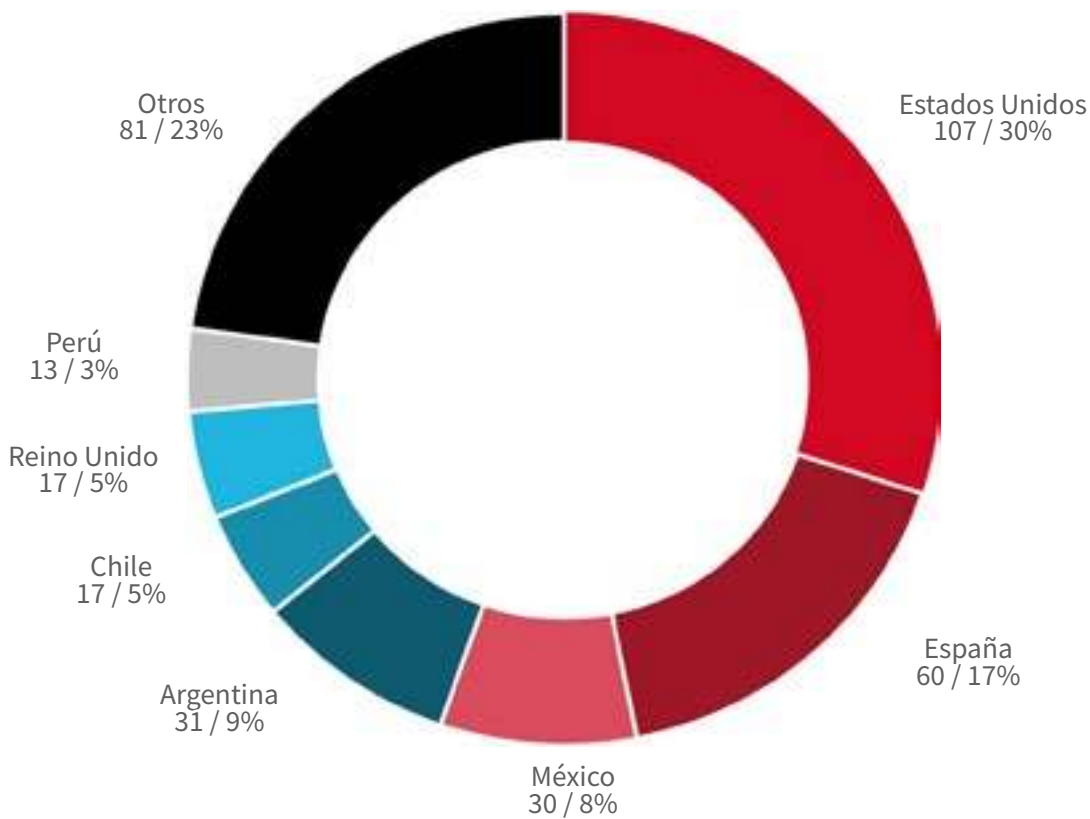
**El centro de la estrategia de posicionamiento nacional e internacional en 2020 fue la generación de contenidos.**





## Free press internacional 2020

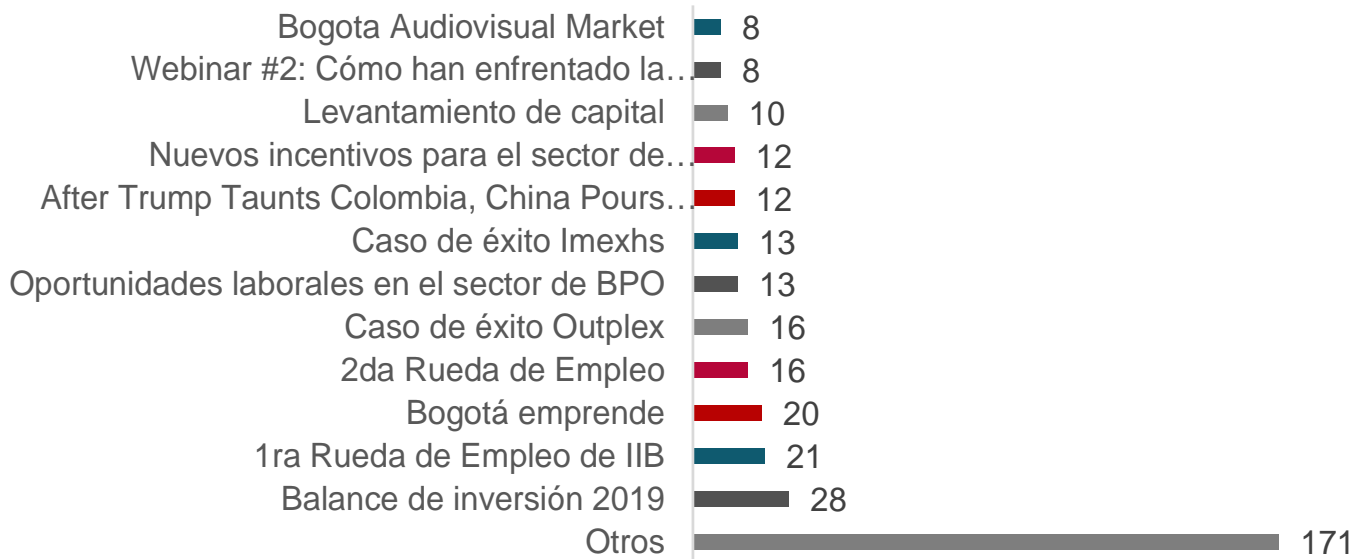
Valoración por país (millones COP)



Valoración free press por tema / proyecto (millones COP)



## Notas de prensa por tema / proyecto



## Free press nacional 2020

Valoración free press 2020 por medio de comunicación  
(millones COP)

Medio	# de notas	VPE
El Tiempo	28	\$ 611
Otros	247	\$ 503
Noticias RCN	22	\$ 475
Dinero	28	\$ 415
Portafolio	23	\$ 349
El Nuevo Siglo	45	\$ 338
La República	18	\$ 291
Noticias Caracol	5	\$ 217
Forbes.co	20	\$ 191
Pulzo	7	\$ 98
RCN Radio	10	\$ 80
Semana	10	\$ 59
El Espectador	5	\$ 59
La Nota Económica	7	\$ 37
La FM	5	\$ 35
<b>Total</b>	<b>452</b>	<b>\$ 3757</b>



## Valoración free press 2020 por tema / proyecto (millones COP)

Proyecto / Tema	# de notas	VPE
Otros	346	\$ 1.580
1 <sup>ra</sup> Rueda de Empleo de IIB	31	\$ 594
2 <sup>da</sup> Rueda de Empleo de IIB	24	\$ 290
3 <sup>ra</sup> Rueda de Empleo de IIB	12	\$ 158
Entrevista a Nicolás Uribe	3	\$ 139
Emprendimiento: Todos ideas para avanzar	5	\$ 130
Invest in Bogota promueve más de 100 emprendimientos	7	\$ 111
Los impulsos que se necesitan para que la industria creativa brille	3	\$ 103
Emprendimiento: Entrevista a Bienestapp	4	\$ 97
Bogotá emprende	16	\$ 96
Colombia 4.0	1	\$ 82
Reactivación económica a través de la IED	3	\$ 81
Oportunidades laborales en el sector de BPO	19	\$ 77
Los virtuales campeones: Colombianos se midieron a crear soluciones de realidad virtual y son un éxito	2	\$ 74
Emprendimiento: Entrevista a Whale&Jaguar y Datup	2	\$ 74
Especial Forbes: Inversiones chinas en Colombia	2	\$ 72
<b>Total</b>	<b>480</b>	<b>\$ 3757</b>



## Ecosistema digital

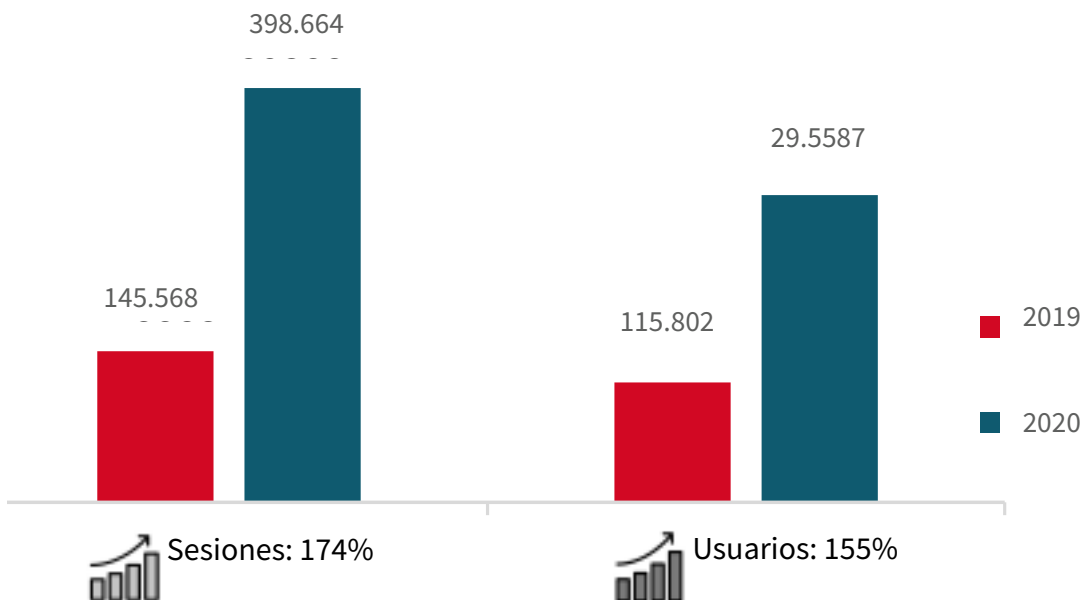
La estrategia en el ecosistema digital de Invest in Bogota se concentra en la generación de interés en la ciudad a través de la creación de espacios donde se puedan compartir contenidos creativos, diferenciadores e innovadores para las diferentes audiencias.

La página web y las redes sociales se vuelven protagonistas al ser la ventana de Bogotá para el mundo de los negocios y el emprendimiento a nivel nacional e internacional.

En el 2020, las acciones digitales cobraron gran importancia para visibilizar a la ciudad, su propuesta de valor y sus iniciativas para enfrentar la crisis de la pandemia. Por esto, se implementaron nuevas acciones digitales con excelentes resultados que demuestran un gran crecimiento frente al año anterior y que están encaminadas a mostrar el potencial de Bogotá.

### Página web

La página web es el pilar del ecosistema digital y la ventana de Bogotá al mundo. En 2020 este espacio fue protagonista con un crecimiento importante en número de sesiones y usuarios en comparación con el año anterior, debido a la creación y publicación de contenidos interesantes y creativos, que lograron capturar a la audiencia.



## Bogota Big Ideas

Este espacio, alojado dentro de la página web de Invest in Bogota, se creó para difundir información a todas las audiencias de la corporación en diferentes formatos como webinars, podcasts, entradas de blog, talks, entre otros. Estas son algunas de las principales iniciativas:

- **Bogota Big Ideas Webinars:** espacio para promover el emprendimiento, la innovación, los negocios, la inversión, la creatividad y el talento a través de conversaciones sobre inversión extranjera, emprendimiento, entorno de negocios, recuperación económica, entre otros, con invitados de talla nacional e internacional.
- **Bogota Big Ideas Podcasts:** episodios en español e inglés que tratan temas como la respuesta de empresas y emprendimientos ante la pandemia, la presentación del ecosistema de emprendimiento, el panorama del entorno de inversión para lograr una reactivación económica e investigaciones, análisis como la primera caracterización del ecosistema de emprendimiento de Bogotá, entre otros. Se encuentran disponibles en las plataformas Spotify, Apple, Google y Deezer.

### **WEBINARS**

**40 webinars**  
**15.322 inscritos**  
**9476 asistentes**  
**35.304 vistas de los videos**

### **PODCASTS**

**21 podcasts**  
**612 reproducciones**

## Redes sociales

Las redes sociales son los canales propicios para comunicar constantemente lo que sucede con la ciudad. En 2020 crecieron de forma constante, gracias a las campañas, eventos y noticias en la ciudad.

Las sinergias en redes sociales realizadas en conjunto con las entidades pertenecientes a la mesa de mercadeo de ciudad hacen que se comuniquen de forma contundente los mensajes claves para los diferentes públicos, abarcando una mayor audiencia y mejorando las interacciones en ellas.



- Crecimiento de seguidores en LinkedIn, Twitter, Facebook, Youtube, Instagram: 32%.



- Crecimiento en interacciones en LinkedIn, Twitter, Facebook, Youtube, Instagram: 2378%.

**Gracias a los webinars y otros eventos virtuales realizados, las reproducciones de YouTube pasaron de 1555 al año a 179.332.**

**Línea  
de acción 3:  
Mejoramiento del  
entorno de  
inversión y  
analítica de datos**



## Mejora regulatoria, racionalización y simplificación de trámites

En el marco de un Acuerdo de cooperación para la mejora regulatoria<sup>1</sup>, se aportó en el diseño y estructuración de esta política en Bogotá, a través de la formulación de un informe con recomendaciones de alto nivel y buenas prácticas internacionales para la implementación del sistema. Dichos resultados se difundieron en un espacio de socialización con la participación del Banco Mundial, SECO, DNP y la Secretaría Jurídica Distrital.

Adicionalmente, con apoyo del Concejo de Bogotá, el Plan Distrital de Desarrollo 2020-2024 incluyó la propuesta de una política pública de gobernanza regulatoria y racionalización de trámites por solicitud de los miembros de este Acuerdo.

Por otro lado, se realizó una identificación y caracterización preliminar de los principales obstáculos asociados a la inversión extranjera en Bogotá Región con el fin de alimentar un sistema de identificación, monitoreo y gestión de obstáculos del entorno de negocios.

## Fortalecimiento del bilingüismo en la ciudad

En 2020, Invest in Bogota socializó, en el marco de la Mesa de bilingüismo, integrada por actores del sector público y privado, el estudio realizado con Fedesarrollo acerca del diagnóstico de bilingüismo en Bogotá, con énfasis en los sectores de servicios TI, BPO e industrias creativas y culturales.

Además, se apoyó a la Secretaría Distrital de Desarrollo Económico en la elaboración de un documento marco de la Estrategia Distrital de Bilingüismo y en la definición de iniciativas a desarrollar para el cierre de brechas con enfoque en habilidades comunicacionales. Por otra parte, en alianza con la Cámara de Comercio de Bogotá y



<sup>1</sup> Suscrito entre International Finance Corporation (IFC) - Banco Mundial, Departamento Nacional de Planeación (DNP), Ministerio de Comercio, Industria y Turismo (MinCIT), Colombia Productiva (Fiducoldex) e Invest in Bogota, con el apoyo de la Cooperación Económica y Desarrollo Suiza (SECO).

la Secretaría Distrital de Desarrollo Económico, se realizó la primera Rueda virtual de empleo que tuvo como protagonista el dominio de una segunda lengua, con un nivel mínimo de B2 del Marco Común Europeo. Este evento tuvo las siguientes características:



- Cerca de 16.000 ofertas.
- 90% de las ofertas fueron para personal bilingüe en inglés.
- 2% de las ofertas fueron para personal bilingüe en portugués.

## **Cierre de brechas en talento humano en el sector TI**

La ejecución del proyecto “Bootcamp ready-to-work de mujeres” finalizó de manera exitosa en el marco del convenio suscrito con la Cámara de Comercio de Bogotá y BICTIA (Bogota’s ICT Incubator and Accelerator), en alianza con el Banco Mundial.

Según los resultados preliminares, la iniciativa contribuyó al cierre de brechas de género e inclusión laboral en habilidades digitales. Gracias a los conocimientos obtenidos en el programa, suficientes para ingresar al mundo del sector TIC, las participantes tuvieron un incremento en las probabilidades de obtener un trabajo en codificación y fueron más resilientes para enfrentar la crisis de la pandemia.

## **Apoyo para la reactivación del sector Audiovisual**

El apoyo de Invest in Bogota para la reapertura del sector Audiovisual fue constante en el transcurso del año.

Se avanzó en la conformación de una mesa virtual de socialización de herramientas habilitadas por el Gobierno para la atención de la pandemia, que contó con la participación de empresas como Fox Telecolombia, Mediapro, Grupo Secuoya Colombia, Discovery Networks, HBO y Sony Pictures Television, y también con ProColombia, como entidad aliada.

Se elaboró el protocolo de bioseguridad para ser radicado ante el Ministerio de Salud, documento que se trabajó de la mano con el Clúster de Industrias Creativas de la Cámara de Comercio de Bogotá, y con entidades protagonistas del sector, como Asocinde, Aso-

**Según el Banco Mundial, el “Bootcamp ready-to-work de mujeres” contribuyó al cierre de brechas de género e inclusión laboral en habilidades digitales.**

**El apoyo de Invest in Bogota para la reapertura del sector Audiovisual fue constante en el transcurso del año.**



medios, AUCEP, ProImágenes, la Dirección de Cinematografía del Ministerio de Cultura, entre otras.

Junto con la Comisión Fílmica, la Secretaría de Cultura, Recreación y Deporte, y el Instituto Distrital de las Artes (Idartes), se desarrolló la estrategia de reactivación del sector para presentarla ante el Comité de Reactivación de la Alcaldía de Bogotá. Finalmente, estos y otros esfuerzos posibilitaron la apertura del sector a través de decreto distrital de la “nueva realidad”.

## Boletines de entorno de negocios de Bogotá

La publicación trimestral “Actualidad del entorno de negocios de Bogotá” tiene como objetivo elaborar recomendaciones de política pública a través de reflexiones sobre los retos y oportunidades del entorno de negocios en la ciudad.

En 2020, el boletín llegó a la edición número 24, abordando temas relevantes para la competitividad internacional y el entorno de los negocios, con énfasis en la recuperación económica en el contexto de la pandemia.

Las cuatro ediciones del 2020 fueron:

- Boletín 21. Sostenibilidad e IED en Bogotá
- Boletín 22. Mejoras al entorno de inversión: instrumento para la reactivación económica
- Boletín 23. Potencial de atracción de IED en manufacturas de valor agregado para la transformación productiva
- Boletín 24. Digitalización del aparato productivo en Bogotá Región: un camino hacia el e-commerce

**A partir del 2020,  
el boletín cuenta  
con el código ISSN  
(International  
Standard Serial  
Number).**

Consulte todas las ediciones de Actualidad del entorno de negocios





# Participación en instancias que promueven la mejora del entorno e inversión en Bogotá Región

En ejercicio de la presidencia de la Comisión de Políticas de Comercio e Inversión de la Cámara de Comercio Internacional, Capítulo Colombia, Invest in Bogota apoyó en la identificación y análisis de oportunidades de mejora del entorno y la internacionalización de Bogotá Región.



En el marco de la Comisión Regional de Competitividad (CRC), la Corporación participó activamente en el comité técnico y lideró la mesa de comunicaciones, articulando diferentes actores públicos y privados, para el desarrollo de una agenda de transformación productiva de Bogotá-Cundinamarca, basada en innovación y tecnología.

## Analítica de datos e inteligencia de mercados

### **Análisis para mejorar la información y el conocimiento sobre la naturaleza, efectos y gestión ante la crisis**

Invest in Bogota generó información para atender retos generados por la pandemia y contribuyó a mejorar el conocimiento sobre la naturaleza, efectos y evolución de la crisis, así como oportunidades derivadas de la coyuntura.

En línea con lo anterior, se elaboraron informes sobre buenas prácticas internacionales de agencias de promoción de inversión que permitieron identificar acciones e iniciativas novedosas para enfrentar la crisis y potencializar la estrategia de promoción y posicionamiento de Bogotá Región.



## Estudios e investigaciones para analizar las dinámicas de inversión

Invest in Bogota realizó análisis para conocer el número de empleos indirectos generados por la inversión extranjera y generó la metodología para el índice de inversión de calidad que apunta al cumplimiento de los Objetivos de Desarrollo Sostenible.

También se elaboraron estudios sobre tendencias y perspectivas de la inversión extranjera directa, con el fin de proporcionar información de interés para identificar y atraer oportunidades de inversión extranjera en sectores resilientes en medio de la crisis, y dilucidar la situación del aparato productivo de la ciudad después de las cuarentenas.

Además, se mapearon los rankings que apoyan el posicionamiento de Bogotá Región como un entorno con características favorables para la inversión.

Dando respuesta a requerimientos de inversionistas potenciales e instalados, se atendieron:

- 49 requerimientos legales.
- 52 de carácter económico.



## **Análisis de percepción de los inversionistas**

Invest in Bogota promovió la realización de 2 encuestas de percepción, una local y una nacional, de la mano de ProColombia y 10 agencias de promoción de inversión, para conocer de primera mano y con mayor detalle la situación enfrentada por las empresas extranjeras instaladas en medio de la coyuntura impuesta por el covid-19.

Lo anterior, con el fin de identificar el nivel de afectación, estrategias que se implementaron e iniciativas a desarrollar para promover mejoras en el entorno de negocios, prestar un mejor servicio acorde con las necesidades y generar acciones de mitigación de la crisis.

## **Articulación interinstitucional para ampliar capacidades de análisis de información**

Se publicaron informes de la dinámica de la inversión extranjera directa en el Observatorio de la Región Bogotá – Cundinamarca de la Cámara de Comercio de Bogotá y del Observatorio de Desarrollo Económico de la Secretaría Distrital de Desarrollo Económico.

Además, Invest in Bogota construyó una metodología para el aprovechamiento de oportunidades derivadas de la tendencia nearshore, en alianza estratégica con AmCham, Zona Franca Bogotá y ProColombia.

Por otra parte, con la Cámara de Comercio de Bogotá, se implementó una matriz conjunta de análisis de normas relacionadas con el contexto de la pandemia y otras de interés general para el sector productivo.

Este ejercicio logró concretar un informe que Invest in Bogota actualiza periódicamente para acompañar a empresarios e inversionistas instalados en un mejor entendimiento de estas disposiciones, en pro de la reactivación económica.

Descargue el documento conjunto











# Áreas transversales







## Tecnologías de la información

En el 2020, Invest in Bogota continuó trabajando en el marco del Plan Estratégico de Tecnologías de la Información (PETI) y se enfocaron los esfuerzos en:

- 
 • Automatización y salida a producción del proceso de compras y contratación.
- 
 • Migración de información vital de la organización a la herramienta colaborativa SharePoint.
- 
 • Adopción del uso de las plataformas colaborativas Teams, SharePoint y OneDrive, por parte de los funcionarios.
- 
 • Actualización e implementación de los procedimientos correspondientes al área de Promoción de inversión, acorde con los conceptos de los sistemas de gestión de calidad y gestión documental basados en la aplicación de la herramienta tecnológica CRM.
- 
 • Traslado del centro de datos debido al cambio de instalaciones de la oficina.
- 
 • Sensibilización a los usuarios en temas de seguridad de la información.

## Administrativo y financiero

La gerencia Administrativa y financiera realizó las siguientes gestiones en 2020:

- 
 • Ejecución presupuestal de 100%.
- 
 • Transparencia en la contratación.
- 
 • Entrega oportuna de todos los reportes a organismos de control.
- 
 • Implementación total del Sistema de Gestión de Seguridad y Salud en el trabajo conforme al Decreto 1072 de 2015.





- Convalidación/Aprobación de las Tablas de Retención Documental por parte del Archivo Distrital.



- Permanencia en régimen especial ESAL.



- Alineación del proceso de compras con el de gestión documental, calidad y tecnología.



- Actualización del inventario de activos de información, para la gerencia financiera y administrativa.

Para mantener los altos estándares de servicio y excelencia en la gestión, se trabajó en:



- Monitoreo y actualización permanente al sistema de gestión de calidad para asegurar su continuidad y fortalecimiento.



- Cumplimiento total a los planes de mejoramiento suscritos con la Contraloría de Bogotá, el Archivo Distrital y la Cámara de Comercio de Bogotá.



- Continuación con el Programa Integral de Gestión Ambiental (PIGA).

Por otra parte, Invest in Bogota, a través de la Dirección ejecutiva, ha dado cabal cumplimiento a las normas sobre propiedad intelectual de acuerdo con lo establecido en el Artículo 47 de la Ley 222 de 1995, modificado por la Ley 603 de 2000.

De igual forma, se dio cumplimiento con la libre circulación de facturas según lo establecido en los Parágrafos 1 y 2 del Artículo 87 de la Ley 1676 de 2013, adicionados al Artículo 7 de la Ley 1231 de 2008, toda vez que durante el ejercicio del 2019 no efectuó o promovió alguna acción o acto que entorpeciera la libre circulación de facturas emitidas por los vendedores o proveedores de la entidad.

# Conclusiones y perspectivas





El 2020 fue un año sin precedentes en la gestión de Invest in Bogota por los impactos generados como consecuencia del covid-19 en materia de atracción de inversión, posicionamiento internacional de Bogotá y gestión de iniciativas encaminadas a mejorar el entorno de negocios.

No obstante, en un escenario tan desafiante, el trabajo articulado con los socios estratégicos, el liderazgo de la Junta Directiva y el compromiso del equipo hicieron posible que Invest in Bogota se consolidara como un actor fundamental para la reactivación económica de la Ciudad Región.

La estrategia de empleabilidad que lideró la Corporación permitió que se alcanzara la cifra histórica de 6646 puestos de trabajo generados en proyectos nuevos y de reinversión, lo cual demuestra la relevancia de la inversión extranjera en la recuperación de la economía.

En línea con lo anterior, se realizaron tres ruedas de empleo, de la mano de la Alcaldía Mayor y la Cámara de Comercio de Bogotá, que contribuyeron a cerrar la brecha entre la oferta y demanda de talento humano en la ciudad.

El año anterior, Invest in Bogota tuvo la satisfacción de apoyar 30 proyectos en sectores estratégicos y de valor agregado que llegaron a Bogotá Región, con un monto estimado de inversión que supera los 114 millones de dólares.

Asimismo, con la intención de contribuir a la recuperación de la ciudad, se desplegó la estrategia de atención y apoyo a inversionistas instalados más ambiciosa que se haya realizado en la Corporación en sus 14 años de actividades. En total, se generó valor a 159 empresas extranjeras instaladas a través de planes de trabajo “a la medida”.



Además, Invest in Bogota avanzó en el mandato de articular el ecosistema de emprendimiento de impacto en la ciudad, posicionar a Bogotá como capital del emprendimiento de Latinoamérica y conectar capitales extranjeros con el tejido emprendedor local.

Para este fin, se identificaron 52 emprendimientos de alto impacto con necesidades de inversión y se generaron intenciones de inversión con fondos nacionales y extranjeros por 15 millones de dólares, aproximadamente.

Gracias a la gestión de la Corporación, Bogotá logró mantener su posicionamiento internacional a través de 356 publicaciones en reputados medios internacionales, que generaron una valoración superior a los 6300 millones de pesos. Los esfuerzos de comunicación se concentraron en apoyar estrategias para la recuperación económica de la ciudad, potencializar el emprendimiento y promover oportunidades de inversión.

Finalmente, la Corporación continuó articulando actores públicos y privados para desarrollar iniciativas de mejora del entorno en la ciudad.

Participó en la iniciativa de mejora regulatoria a nivel distrital, apoyó protocolos de reactivación económica en el sector de industrias creativas, avanzó en el cierre de brechas de talento con énfasis en bilingüismo y acompañó a diferentes instituciones públicas en la promoción de proyectos estratégicos de infraestructura de la ciudad como Transmilenio, Accesos Norte, la planta de tratamiento de aguas residuales PTAR Canoas, entre otros.

El 2021 trae un panorama más positivo para la inversión extranjera que contribuirá en la reactivación económica de la ciudad.

Desde el área de Investigaciones e inteligencia de mercados se proyecta un crecimiento de la inversión extranjera en proyectos nuevos y de expansión de entre el 35% al 50%, respecto al año anterior.

Por lo anterior, Invest in Bogota seguirá enfocando sus esfuerzos de promoción para identificar oportunidades en sectores de alto valor agregado y mercados estratégicos como Estados Unidos, Reino Unido, España y algunos países asiáticos como China y Japón.

**El 2021 trae un panorama más positivo para la inversión extranjera que contribuirá en la reactivación económica de la ciudad.**

Asimismo, se desplegarán acciones encaminadas a la consolidación del ecosistema de emprendimiento de alto impacto; al posicionamiento internacional como ciudad de negocios; a fortalecer la política regulatoria y clima de inversión en la ciudad; y al cierre de brechas de talento humano, con enfoque de género.

Confiamos en que la ciudad continuará en la senda de la recuperación económica y, con los lineamientos de la Junta Directiva, continuaremos trabajando para demostrar mayor impacto en el cumplimiento de nuestra misión de posicionar a Bogotá como uno de los destinos preferidos para invertir y hacer negocios en Latinoamérica.



# Opinión del revisor fiscal y estados financieros



## **INFORME DEL REVISOR FISCAL**

Señores Asamblea General de Miembros  
Corporación para el Desarrollo y la Productividad  
de Bogotá Región - Invest In Bogotá:

### **Informe sobre la auditoría de los estados financieros**

#### **Opinión**

He auditado los estados financieros de la Corporación para el Desarrollo y la Productividad de Bogotá Región-Invest In Bogotá (la Corporación), los cuales comprenden el estado de situación financiera al 31 de diciembre de 2020 y los estados de actividades y otro resultado integral, de cambios en el activo neto y de flujos de efectivo por el año que terminó en esa fecha y sus respectivas notas, que incluyen las políticas contables significativas y otra información explicativa.

En mi opinión, los estados financieros que se mencionan, tomados fielmente de los libros y adjuntos a este informe, presentan razonablemente, en todos los aspectos de importancia material, la situación financiera de la Corporación al 31 de diciembre de 2020, los resultados de sus operaciones y sus flujos de efectivo por el año que terminó en esa fecha, de acuerdo con Normas de Contabilidad y de Información Financiera aceptadas en Colombia, aplicadas de manera uniforme con el año anterior.

#### **Bases para la opinión**

Efectué mi auditoría de conformidad con las Normas Internacionales de Auditoría aceptadas en Colombia (NIAs). Mis responsabilidades de acuerdo con esas normas son descritas en la sección "Responsabilidades del revisor fiscal en relación con la auditoría de los estados financieros" de mi informe. Soy independiente con respecto a la Corporación, de acuerdo con el Código de Ética para profesionales de la Contabilidad emitido por el Consejo de Normas Internacionales de Ética para Contadores (Código IESBA - *International Ethics Standards Board for Accountants*, por sus siglas en inglés) incluido en las Normas de Aseguramiento de la Información aceptadas en Colombia junto con los requerimientos éticos que son relevantes para mi auditoría de los estados financieros establecidos en Colombia y he cumplido con mis otras responsabilidades éticas de acuerdo con estos requerimientos y el Código IESBA mencionado. Considero que la evidencia de auditoría que he obtenido es suficiente y apropiada para fundamentar mi opinión.

#### **Párrafo de énfasis**

Llamo la atención sobre la nota 2 a los estados financieros, la cual indica que la información comparativa al y por el año terminado el 31 de diciembre de 2019 y el estado de situación



financiera al 1 de enero de 2019, han sido re-expresados para corregir el reconocimiento de algunos gastos relacionados con la reinversión de excedentes para las Entidades sin Ánimo de Lucro, como consecuencia de una inadecuada interpretación de la norma contable.

### **Otros asuntos**

Los estados financieros de la Corporación para el Desarrollo y la Productividad de Bogotá Región - Invest In Bogotá al y por el año terminado el 31 de diciembre de 2019 y el estado de situación financiera al 1 de enero de 2019, se presentan exclusivamente para fines de comparación y, excluyendo los ajustes descritos en la nota 2 a los estados financieros, fueron auditados por mí y en mi informe de fecha 7 de febrero de 2020, expresé una opinión sin salvedades sobre los mismos.

Como parte de mi auditoría a los estados financieros al y por el año terminado el 31 de diciembre de 2020, audité los ajustes descritos en la nota 2, que fueron aplicados para reexpresar la información comparativa presentada al y por el año que terminó el 31 de diciembre de 2019 y el estado de situación financiera al 1 de enero de 2019. En mi opinión los ajustes descritos en dicha nota son apropiados y han sido adecuadamente aplicados.

### **Responsabilidad de la administración y de los encargados del gobierno corporativo de la Corporación en relación con los estados financieros**

La administración es responsable por la preparación y presentación razonable de estos estados financieros de acuerdo con Normas de Contabilidad y de Información Financiera aceptadas en Colombia. Esta responsabilidad incluye: diseñar, implementar y mantener el control interno que la administración considere necesario para permitir la preparación de estados financieros libres de errores de importancia material, bien sea por fraude o error; seleccionar y aplicar las políticas contables apropiadas, así como establecer los estimados contables razonables en las circunstancias.

En la preparación de los estados financieros, la administración es responsable por la evaluación de la habilidad de la Corporación para continuar como un negocio en marcha, de revelar, según sea aplicable, asuntos relacionados con la continuidad de la misma y de usar la base contable de negocio en marcha a menos que la administración pretenda liquidar la Corporación o cesar sus operaciones, o bien no exista otra alternativa más realista que proceder de una de estas formas.

Los encargados del gobierno corporativo son responsables por la supervisión del proceso de reportes de información financiera de la Corporación.

### **Responsabilidades del revisor fiscal en relación con la auditoría de los estados financieros**

Mis objetivos son obtener una seguridad razonable sobre si los estados financieros considerados como un todo, están libres de errores de importancia material bien sea por fraude o error, y emitir un informe de auditoría que incluya mi opinión. Seguridad razonable significa un alto nivel de aseguramiento, pero no es una garantía de que una auditoría efectuada de acuerdo

con NIAs siempre detectará un error material, cuando este exista. Los errores pueden surgir debido a fraude o error y son considerados materiales si, individualmente o en agregado, se podría razonablemente esperar que influyan en las decisiones económicas de los usuarios, tomadas sobre la base de estos estados financieros.

Como parte de una auditoría efectuada de acuerdo con NIAs, ejerzo mi juicio profesional y mantengo escepticismo profesional durante la auditoría. También:

- Identifico y evalúo los riesgos de error material en los estados financieros, bien sea por fraude o error, diseño y realizo procedimientos de auditoría en respuesta a estos riesgos y obtengo evidencia de auditoría que sea suficiente y apropiada para fundamentar mi opinión. El riesgo de no detectar un error material resultante de fraude es mayor que aquel que surge de un error, debido a que el fraude puede involucrar colusión, falsificación, omisiones intencionales, representaciones engañosas o la anulación o sobrepaso del control interno.
- Obtengo un entendimiento del control interno relevante para la auditoría con el objetivo de diseñar procedimientos de auditoría que sean apropiados en las circunstancias.
- Evalúo lo apropiado de las políticas contables utilizadas y la razonabilidad de los estimados contables y de las revelaciones relacionadas, realizadas por la administración.
- Concluyo sobre lo adecuado del uso de la hipótesis de negocio en marcha por parte de la administración y, basado en la evidencia de auditoría obtenida, sobre si existe o no una incertidumbre material relacionada con eventos o condiciones que puedan indicar dudas significativas sobre la habilidad de la Corporación para continuar como negocio en marcha. Si concluyera que existe una incertidumbre material, debo llamar la atención en mi informe a la revelación que describa esta situación en los estados financieros o, si esta revelación es inadecuada, debo modificar mi opinión. Mis conclusiones están basadas en la evidencia de auditoría obtenida hasta la fecha de mi informe. No obstante, eventos o condiciones futuras pueden causar que la Corporación deje de operar como un negocio en marcha.
- Evalúo la presentación general, estructura y contenido de los estados financieros, incluyendo las revelaciones, y si los estados financieros presentan las transacciones y eventos subyacentes para lograr una presentación razonable.

Comunico a los encargados del gobierno de la Corporación, entre otros asuntos, el alcance planeado y la oportunidad para la auditoría, así como los hallazgos de auditoría significativos, incluyendo cualquier deficiencia significativa en el control interno que identifique durante mi auditoría.



## Informe sobre otros requerimientos legales y regulatorios

Con base en el resultado de mis pruebas, en mi concepto durante 2020:

- a) La contabilidad de la Corporación ha sido llevada conforme a las normas legales y a la técnica contable.
- b) Las operaciones registradas en los libros se ajustan a los estatutos y a las decisiones de la Junta Directiva.
- c) La correspondencia, los comprobantes de las cuentas y los libros de actas se llevan y se conservan debidamente.
- d) Existe concordancia entre los estados financieros que se acompañan y el informe de gestión preparado por los administradores, el cual incluye la constancia por parte de la administración sobre la libre circulación de las facturas emitidas por los vendedores o proveedores.
- e) La información contenida en las declaraciones de autoliquidación de aportes al sistema de seguridad social integral, en particular la relativa a los afiliados y a sus ingresos base de cotización, ha sido tomada de los registros y soportes contables. La Corporación no se encuentra en mora por concepto de aportes al sistema de seguridad social integral.

Para dar cumplimiento a lo requerido en los artículos 1.2.1.2. y 1.2.1.5. del Decreto Único Reglamentario 2420 de 2015, en desarrollo de las responsabilidades del Revisor Fiscal contenidas en los numerales 1° y 3° del artículo 209 del Código de Comercio, relacionadas con la evaluación de si los actos de los administradores de la Sociedad se ajustan a los estatutos y a las órdenes o instrucciones de la Junta Directiva y si hay y son adecuadas las medidas de control interno, de conservación y custodia de los bienes de la Sociedad o de terceros que estén en su poder, emití un informe separado de fecha 8 de marzo de 2021.



Cristhian Andrés González Hamón  
 Revisor Fiscal de la Corporación para el Desarrollo y  
 la Productividad Bogotá Región - Invest In Bogotá  
 T.P. 214854 - T  
 Miembro de KPMG S.A.S.

8 de marzo de 2021

## **INFORME INDEPENDIENTE DEL REVISOR FISCAL SOBRE EL CUMPLIMIENTO DE LOS NUMERALES 1º Y 3º DEL ARTÍCULO 209 DEL CÓDIGO DE COMERCIO**

Señores Asamblea General de Miembros  
Corporación para el Desarrollo y la Productividad Bogotá Región:

### **Descripción del Asunto Principal**

Como parte de mis funciones como Revisor Fiscal y en cumplimiento de los artículos 1.2.1.2 y 1.2.1.5 del Decreto Único Reglamentario 2420 de 2015, modificados por los artículos 4 y 5 del Decreto 2496 de 2015, respectivamente, debo reportar sobre el cumplimiento de los numerales 1º) y 3º) del artículo 209 del Código de Comercio, detallados como sigue, por parte de la Corporación para el Desarrollo y la Productividad Bogotá Región, en adelante “la Corporación” al 31 de diciembre de 2020, en la forma de una conclusión de seguridad razonable independiente, acerca de que los actos de los administradores han dado cumplimiento a las disposiciones estatutarias y de la Asamblea General de Miembros y Junta Directiva de la Corporación y que existen adecuadas medidas de control interno, en todos los aspectos materiales, de acuerdo con los criterios indicados en el párrafo denominado Criterios de este informe:

- 1º) Si los actos de los administradores de la Corporación se ajustan a los estatutos y a las ordenes o instrucciones de la Asamblea General de Miembros y Junta Directiva, y
- 3º) Si hay y son adecuadas las medidas de control interno, de conservación y custodia de los bienes de la Corporación o de terceros que estén en su poder.

### **Responsabilidad de la administración**

La administración de la Corporación es responsable por el cumplimiento de los estatutos y de las decisiones de la Asamblea General de Miembros y Junta Directiva de la Corporación y por diseñar, implementar y mantener medidas adecuadas de control interno para la conservación y custodia de los bienes de la Corporación y los de terceros que están en su poder, de acuerdo con lo requerido en el sistema de control interno implementado por la administración de la Corporación.

### **Responsabilidad del revisor fiscal**

Mi responsabilidad consiste en examinar si los actos de los administradores de la Corporación se ajustan a los estatutos y a las órdenes o instrucciones de la Junta Directiva de la Corporación, y si hay y son adecuadas las medidas de control interno, de conservación y custodia de los bienes de la Corporación o de terceros que estén en su poder y reportar al respecto en la forma de una conclusión de seguridad razonable independiente basado en la evidencia obtenida. Efectué mis procedimientos de acuerdo con la Norma Internacional de Trabajos para Atestiguar 3000 aceptada en Colombia (International Standard on Assurance Engagements – ISAE 3000, por sus siglas en inglés, traducida al español y emitida a abril de 2009 por el Consejo de Normas Internacionales de Auditoría y Aseguramiento - International

Auditing and Assurance Standard Board – IAASB, por sus siglas en inglés). Tal norma requiere que planifique y efectúe los procedimientos que considere necesarios para obtener una seguridad razonable acerca de si los actos de los administradores se ajustan a los estatutos y a las decisiones de la Asamblea General de Miembros y Junta Directiva de la Corporación y sobre si hay y son adecuadas las medidas de control interno, de conservación y custodia de los bienes de la Corporación y los de terceros que están en su poder, de acuerdo con lo requerido en el sistema de control interno implementado por la administración de la Corporación, en todos los aspectos materiales.

La Firma de contadores a la cual pertenezco y que me designó como revisor fiscal de la Corporación, aplica el Estándar Internacional de Control de Calidad No. 1 y, en consecuencia, mantiene un sistema comprensivo de control de calidad que incluye políticas y procedimientos documentados sobre el cumplimiento de los requisitos éticos, las normas profesionales legales y reglamentarias aplicables.

He cumplido con los requerimientos de independencia y ética del Código de Ética para Contadores Profesionales emitido por la Junta de Normas Internacionales de Ética para Contadores – IESBA, por sus siglas en inglés, que se basa en principios fundamentales de integridad, objetividad, competencia profesional y debido cuidado, confidencialidad y comportamiento profesional.

Los procedimientos seleccionados dependen de mi juicio profesional, incluyendo la evaluación del riesgo de que los actos de los administradores no se ajusten a los estatutos y a las decisiones de la Junta Directiva de la Corporación y que las medidas de control interno, de conservación y custodia de los bienes de la Corporación y los de terceros que están en su poder no estén adecuadamente diseñadas e implementadas, de acuerdo con lo requerido en el sistema de control interno implementado por la administración de la Corporación.

Este trabajo de aseguramiento razonable incluye la obtención de evidencia al 31 de diciembre de 2020. Los procedimientos incluyen:

- ◀ Obtención de una representación escrita de la Administración sobre si los actos de los administradores se ajustan a los estatutos y a las decisiones de la Junta Directiva de la Corporación y sobre si hay y son adecuadas las medidas de control interno, de conservación y custodia de los bienes de la Corporación y los de terceros que están en su poder, de acuerdo con lo requerido en el sistema de control interno implementado por la administración de la Corporación.
- ◀ Lectura y verificación del cumplimiento de los estatutos de la Corporación.
- ◀ Obtención de una certificación de la Administración sobre las reuniones de la Junta Directiva, documentadas en las actas.
- ◀ Lectura de las actas de la Junta Directiva y los estatutos y verificación de si los actos de los administradores se ajustan a los mismos.

- ◀ Indagaciones con la Administración sobre cambios o proyectos de modificación a los estatutos de la Corporación durante el período cubierto y validación de su implementación.
- ◀ Evaluación de si hay y son adecuadas las medidas de control interno, de conservación y custodia de los bienes de la Corporación y los de terceros que están en su poder, de acuerdo con lo requerido en el sistema de control interno implementado por la Corporación, lo cual incluye:
  - ◀ Pruebas de diseño, implementación y eficacia operativa sobre los controles relevantes de los componentes de control interno sobre el reporte financiero y los elementos establecidos por la Corporación, tales como: entorno de control, proceso de valoración de riesgo por la entidad, los sistemas de información, actividades de control y seguimiento a los controles.
  - ◀ Evaluación del diseño, implementación y eficacia operativa de los controles relevantes, manuales y automáticos, de los procesos clave del negocio relacionados con las cuentas significativas de los estados financieros.
  - ◀ Emisión de cartas a la gerencia con mis recomendaciones sobre las deficiencias en el control interno, consideradas no significativas, que fueron identificadas durante el trabajo de revisoría fiscal.
  - ◀ Seguimiento a los asuntos incluidos en las cartas de recomendación que emití con relación a las deficiencias en el control interno, consideradas no significativas.

### **Limitaciones inherentes**

Debido a las limitaciones inherentes a cualquier estructura de control interno, es posible que existan controles efectivos a la fecha de mi examen que cambien esa condición en futuros períodos, debido a que mi informe se basa en pruebas selectivas y porque la evaluación del control interno tiene riesgo de volverse inadecuada por cambios en las condiciones o porque el grado de cumplimiento con las políticas y procedimientos puede deteriorarse. Por otra parte, las limitaciones inherentes al control interno incluyen el error humano, fallas por colusión de dos o más personas o, inapropiado sobrepaso de los controles por parte de la administración.

### **Criterios**

Los criterios considerados para la evaluación de los asuntos mencionados en el párrafo Descripción del Asunto principal comprenden: a) los estatutos sociales y las actas de Asamblea General de Miembros y de la Junta Directiva de la Corporación y, b) los componentes del control interno implementados por la Corporación, tales como el ambiente de control, los procedimientos de evaluación de riesgos, sus sistemas de información y comunicaciones y el monitoreo de los controles por parte de la administración y de los encargados del gobierno

corporativo, los cuales están basados en lo establecido en el sistema de control interno implementado por la administración de la Corporación.

### **Conclusión**

Mi conclusión se fundamenta con base en la evidencia obtenida sobre los asuntos descritos, y está sujeta a las limitaciones inherentes planteadas en este informe. Considero que la evidencia obtenida proporciona una base de aseguramiento razonable para fundamentar la conclusión que expreso a continuación:

En mi opinión, los actos de los administradores se ajustan a los estatutos y a las decisiones de la Asamblea General de Miembros y Junta Directiva de la Corporación y son adecuadas las medidas de control interno, de conservación y custodia de los bienes de la Corporación o de terceros que están en su poder, en todos los aspectos materiales, de acuerdo con lo requerido en el sistema de control interno implementado por la administración de la Corporación.



Cristhian Andrés González Hamón  
Revisor Fiscal de Corporación para el Desarrollo  
y la Productividad Bogotá Región  
T.P. 184253 - T  
Miembro de KPMG S.A.S.

8 de marzo de 2021

**CORPORACIÓN PARA EL DESARROLLO Y LA PRODUCTIVIDAD DE BOGOTÁ REGIÓN**  
**ESTADO DE SITUACIÓN FINANCIERA**

(Cifras expresadas en miles de pesos colombianos)

	<u>Nota</u>	<u>2020</u>	<u>2019</u> <u>Reexpresado</u>	<u>01 de enero</u> <u>2019</u> <u>Reexpresado</u>
<b>Activos</b>				
Efectivo	(5)	\$ 1.764.692	2.665.665	3.214.357
Deudores	(6)	66.142	39.412	48.193
Impuestos corrientes	(7)	4.728	5.720	5.456
<b>Total activo corriente</b>		<b>1.835.562</b>	<b>2.710.797</b>	<b>3.268.006</b>
Propiedad y equipo	(8)	52.855	73.087	146.573
Activo por derecho de uso	(9)	478.543	1.548.565	-
Intangibles	(10)	808	1.251	-
<b>Total activo no corriente</b>		<b>532.206</b>	<b>1.622.903</b>	<b>146.573</b>
<b>Total activo</b>		<b>\$ 2.367.768</b>	<b>4.333.700</b>	<b>3.414.579</b>
<b>Pasivos y activo neto</b>				
<b>Pasivo corriente</b>				
Cuentas por pagar	(11)	\$ 56.746	151.647	225.394
Beneficios a empleados	(12)	591.324	859.622	793.226
Otros pasivos		-	4	2
Pasivo por derecho de uso	(9)	263.516	412.976	-
<b>Total pasivos corriente</b>		<b>911.586</b>	<b>1.424.249</b>	<b>1.018.622</b>
<b>Pasivo no corriente:</b>				
Pasivo por derecho de uso	(9)	193.662	1.217.386	-
Desmantelamiento	(9.1.1)	36.311	-	-
<b>Total pasivos no corriente</b>		<b>229.973</b>	<b>1.217.386</b>	<b>-</b>
<b>Total pasivo</b>		<b>\$ 1.141.559</b>	<b>2.641.635</b>	<b>1.018.622</b>
<b>Activo neto</b>				
Aportes sociales netos	(13)	\$ 7.291.280	7.291.280	7.291.280
Resultados de ejercicios anteriores		258.510	258.510	258.510
Resultado del ejercicio		(465.856)	(703.892)	492.685
Reservas permanentes		503.430	1.207.322	714.637
Adopción por primera vez		(6.361.155)	(6.361.155)	(6.361.155)
<b>Total activo neto</b>		<b>1.226.209</b>	<b>1.692.065</b>	<b>2.395.957</b>
<b>Total pasivos y activo neto</b>		<b>\$ 2.367.768</b>	<b>4.333.700</b>	<b>3.414.579</b>

Las notas que se acompañan son parte integrante de los estados financieros

Juan Gabriel Pérez Chaustre  
Representante Legal (\*)

Martha Y. Castañeda Monroy  
Contador (\*)  
Tarjeta Profesional No. 72769-T  
Vinculado a PricewaterhouseCoopers

Cristhian Andrés González Hamon  
Revisor Fiscal  
Tarjeta Profesional No. 184253-T  
Miembro de KPMG S.A.S.  
(Véase mi informe del 8 de marzo de 2021)

(\*) Los suscritos Representante Legal y Contador Público certificamos que hemos verificado previamente las afirmaciones contenidas en estos estados financieros y que los mismos han sido tomados fielmente de los libros de contabilidad de la Corporación.



**CORPORACIÓN PARA EL DESARROLLO Y LA PRODUCTIVIDAD DE BOGOTÁ REGIÓN****ESTADO DE ACTIVIDADES**

(Cifras expresadas en miles de pesos colombianos)

De enero 1 al 31 de diciembre de:	<u>Nota</u>	<u>2020</u>	<u>2019</u> <u>Reexpresado</u>
<b>Ingresos</b>			
Ingresos ordinarios	(15)	\$ 6.200.000	9.285.953
Otros ingresos	(16)	72.366	62.364
<b>Gastos operacionales</b>			
De administración	(18 y 21)	(6.291.636)	(9.332.075)
Otros gastos	(19)	(391.485)	(534.168)
<b>Resultado de la actividad de operación</b>		<b><u>(410.755)</u></b>	<b><u>(517.926)</u></b>
Ingresos financieros	(17)	59.819	19.078
Gastos financieros	(9)	(109.741)	(203.973)
<b>Resultado del periodo</b>		<b>\$ <u>(460.677)</u></b>	<b><u>(702.821)</u></b>
Impuesto a las ganancias	(20)	(5.179)	(1.071)
<b>Resultado del periodo</b>		<b>\$ <u>(465.856)</u></b>	<b><u>(703.892)</u></b>

Las notas que se acompañan son parte integrante de los estados financieros.

Juan Gabriel Pérez Chaustre  
Representante Legal (\*)

Martha Y. Castañeda Monroy  
Contador (\*)  
Tarjeta Profesional No. 72769-T  
Vinculado a PricewaterhouseCoopers


Cristhian Andrés González Hamon  
Revisor Fiscal  
Tarjeta Profesional No. 184253-T  
Miembro de KPMG S.A.S.  
(Véase mi informe del 8 de marzo de  
2021)

(\*) Los suscritos Representante Legal y Contador Público certificamos que hemos verificado previamente las afirmaciones contenidas en estos estados financieros y que los mismos han sido tomados fielmente de los libros de contabilidad de la Corporación

**CORPORACIÓN PARA EL DESARROLLO Y LA PRODUCTIVIDAD DE BOGOTÁ REGIÓN**  
**ESTADO DE CAMBIOS EN EL ACTIVO NETO**  
 (Cifras expresadas en miles de pesos colombianos)

Años terminados el 31 de diciembre de 2020 y diciembre de 2019:	Nota	Aportes Sociales	Resultados de ejercicios anteriores	Reserva	Adopción por primera vez	Excedente/Deficit del ejercicio	Total Activo Neto
<b>Saldo inicial reexpresado al 1 de enero de 2019</b>		\$ 7.291.280	258.510	714.637	(6.361.155)	492.685	2.395.957
Traslado de excedentes		-	492.685	-	-	(492.685)	-
Reserva asignación permanente		-	(1.207.322)	1.207.322	-	-	-
Liberación de reserva 2018		-	714.637	(714.637)	-	-	-
Excedente del ejercicio		-	-	-	-	(703.892)	(703.892)
<b>Saldo final reexpresado al 31 de diciembre de 2019</b>	(2)	<u>7.291.280</u>	<u>258.510</u>	<u>1.207.322</u>	<u>(6.361.155)</u>	<u>(703.892)</u>	<u>1.692.065</u>
Traslado de excedentes		-	(703.892)	-	-	703.892	-
Reserva asignación permanente 2019		-	(503.430)	503.430	-	-	-
Liberación de reserva 2018 ejecutada 2019		-	1.207.322	(1.207.322)	-	-	-
Excedente del ejercicio		-	-	-	-	(465.856)	(465.856)
<b>Saldo final al 31 de diciembre de 2020</b>	(11)	\$ <u>7.291.280</u>	<u>258.510</u>	<u>503.430</u>	<u>(6.361.155)</u>	<u>(465.856)</u>	<u>1.226.209</u>

Las notas que se acompañan son parte integrante de los estados financieros.

  
 Juan Gabriel Pérez  
 Representante Legal (\*)

Martha Y. Castañeda Monroy  
 Contador (\*)  
 Tarjeta Profesional No. 72769-T  
 Vinculado a PricewaterhouseCoopers

Cristhian Andrés González Hamon  
 Revisor Fiscal  
 Tarjeta Profesional No. 184253-T  
 Miembro de KPMG S.A.S  
 (Véase mi informe del 8 de marzo de 2021)

(\*) Los suscritos Representante Legal y Contador Público certificamos que hemos verificado previamente las afirmaciones contenidas en estos estados financieros y que los mismos han sido tomados fielmente de los libros de contabilidad de la Corporación

**CORPORACIÓN PARA EL DESARROLLO Y LA PRODUCTIVIDAD DE BOGOTÁ REGIÓN**  
**NOTAS A LOS ESTADOS FINANCIEROS 2020 Y 2019**  
(Cifras expresadas en miles de pesos colombianos)

<b>Años terminados el 31 de diciembre de</b>	<b>Nota</b>	<b>2020</b>	<b>2019</b>
<b>Flujos de efectivo por las actividades de operación</b>			
Resultado del ejercicio pérdida		(465.856)	(703.893)
<b>Ajustes para conciliar con el efectivo neto usado en las actividades de operación</b>			
Depreciaciones	(8)	25.731	91.481
Depreciaciones por activo por derecho de uso	(9)	306.877	410.740
Amortización intangibles	(10)	10.141	20.010
Recuperación por beneficio a empleados	(15)	(69.665)	(58.407)
Recuperación otros cuentas por cobrar		(2.677)	(2.726)
Gasto por impuesto de renta		5.179	1.071
Terminación anticipada del arrendamiento	(9)	(108.972)	-
Provisión desmantelamiento pasivo por derecho de uso	(9)	424	-
<b>Cambios en activos y pasivos operacionales</b>			
Deudores	(6)	(24.052)	11.508
Aumento impuesto corriente	(7)	(4.187)	(1.335)
Cuentas por pagar	(11)	14.840	(51.807)
Beneficios a empleados	(12)	(198.633)	306.837
Otros pasivos		(4)	2
Intereses financiero por derecho de uso	(10)	(109.739)	(203.973)
<b>Efectivo neto usado por las actividades de operación</b>		<b>(620.593)</b>	<b>(180.492)</b>
<b>Flujos de efectivo por las actividades de inversión</b>			
Adquisición Propiedades y equipo	(8)	(5.500)	(17.996)
Adquisición Intangibles	(10)	(9.699)	(21.261)
<b>Flujo de efectivo usado en las actividades de inversión</b>		<b>(15.199)</b>	<b>(39.257)</b>
Pago del pasivo por arrendamiento	(9)	(265.181)	(328.943)
<b>Efectivo neto (usado en) las actividades de Financiación</b>		<b>(265.181)</b>	<b>(328.943)</b>
(Disminución) en el efectivo		<b>(900.973)</b>	<b>(548.692)</b>
Efectivo al inicio del año		2.665.665	3.214.357
Efectivo al final del año		\$ <b>1.764.692</b>	<b>2.665.665</b>

Las notas que se acompañan son parte integrante de los estados financieros

Juan Gabriel Pérez  
Representante Legal (\*)

Martha Y. Castañeda Monroy  
Contador (\*)  
Tarjeta Profesional No. 72769-T  
Vinculado a PricewaterhouseCoopers

Cristhian Andrés González Hamon  
Revisor Fiscal  
Tarjeta Profesional No. 184253-T  
Miembro de KPMG S.A.S  
(Véase mi informe del 8 de marzo de 2021)

(\*) Los suscritos Representante Legal y Contador Público certificamos que hemos verificado previamente las afirmaciones contenidas en estos estados financieros y que los mismos han sido tomados fielmente de los libros de contabilidad de la Corporación



Invest in  Bogota